

OFERTA Y DEMANDA TURÍSTICA. ESTABLECIMIENTOS HOTELEROS Y APARTAMENTOS TURÍSTICOS

marzo de 2025

Viajeros

**9.181**

Mes anterior: **51,35 %**

Año anterior: **40,62 %**

Acumulado año: **23.146** **11,44 %**

Pernoctaciones

**16.455**

Mes anterior: **56,45 %**

Año anterior: **22,43 %**

Acumulado año: **39.959** **2,87 %**

Estancia Media

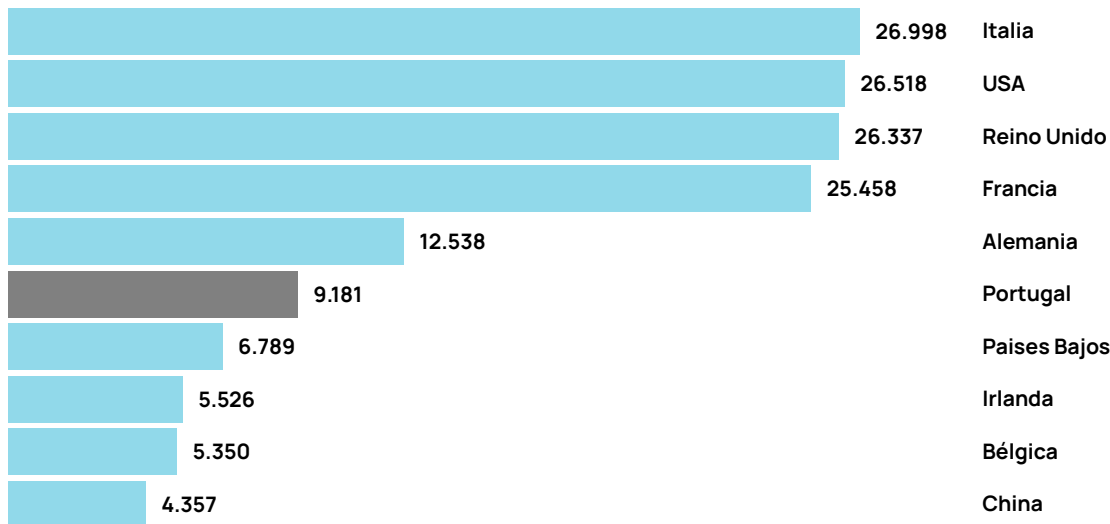
**1,79**

Mes anterior: **3,37 %**

Año anterior: **-12,93 %**

Acumulado año: **1,73** **-7,70 %**

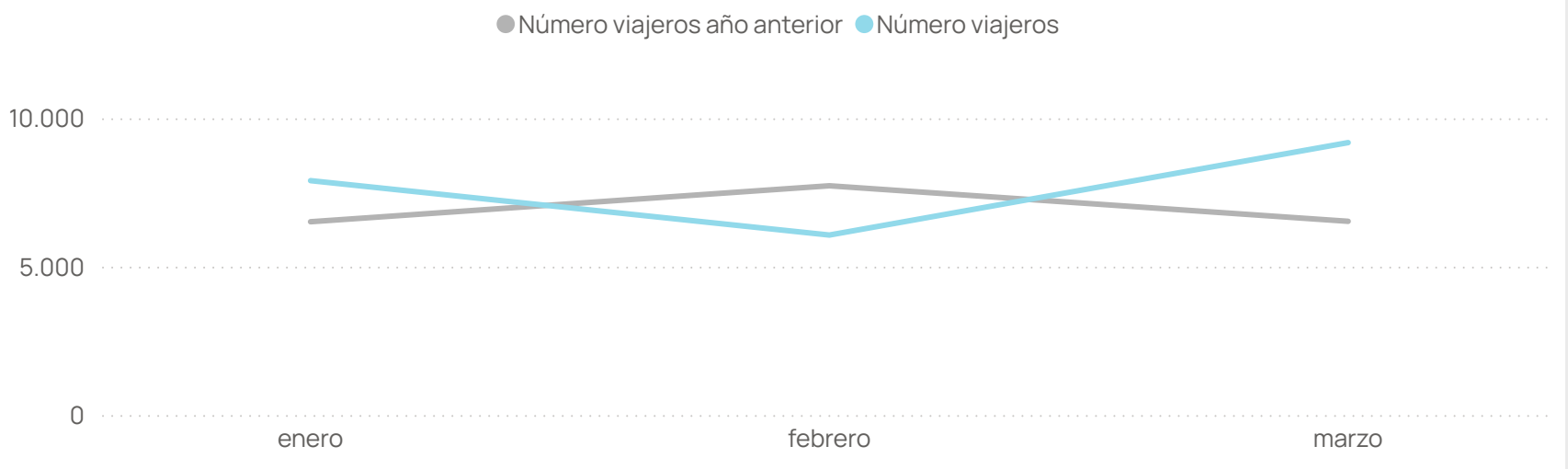
Ranking viajeros internacionales



Tasa variación viajeros Portugal

Mes	T.V Interanual
enero	21,26 %
febrero	-21,49 %
marzo	40,62 %
<b>Total</b>	<b>11,44 %</b>

Evolución viajeros Portugal



Resultados difundidos por el Instituto Nacional de Estadística de las encuestas de ocupación hotelera, índice de precios hoteleros e indicadores de rentabilidad del sector hotelero. Incluye también información sobre la oferta y la demanda de apartamentos turísticos.

Fuente: INE.

PASAJEROS AÉREOS

marzo de 2025

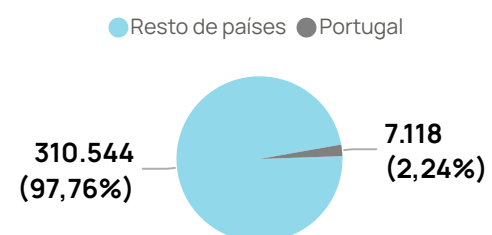
Llegadas

**7.118**

Mes anterior: **-2,68 %**

Año anterior: **-9,57 %**

Acumulado año: **23.371** **4,14 %**



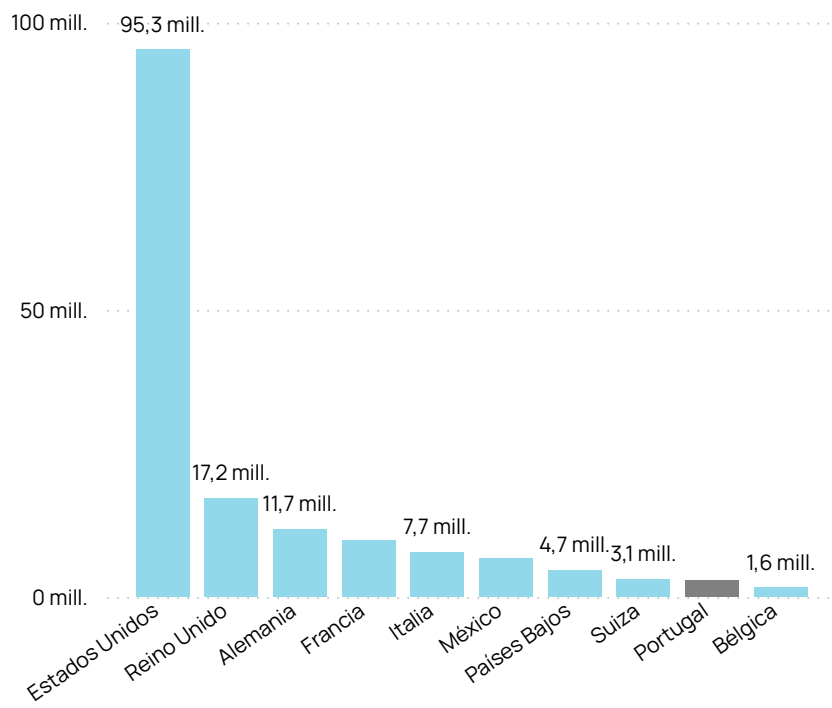
Volumen de pasajeros por vía aérea entre Portugal y Sevilla, tanto de forma directa como con escalas.

Fuente: GPA a través de GDS.

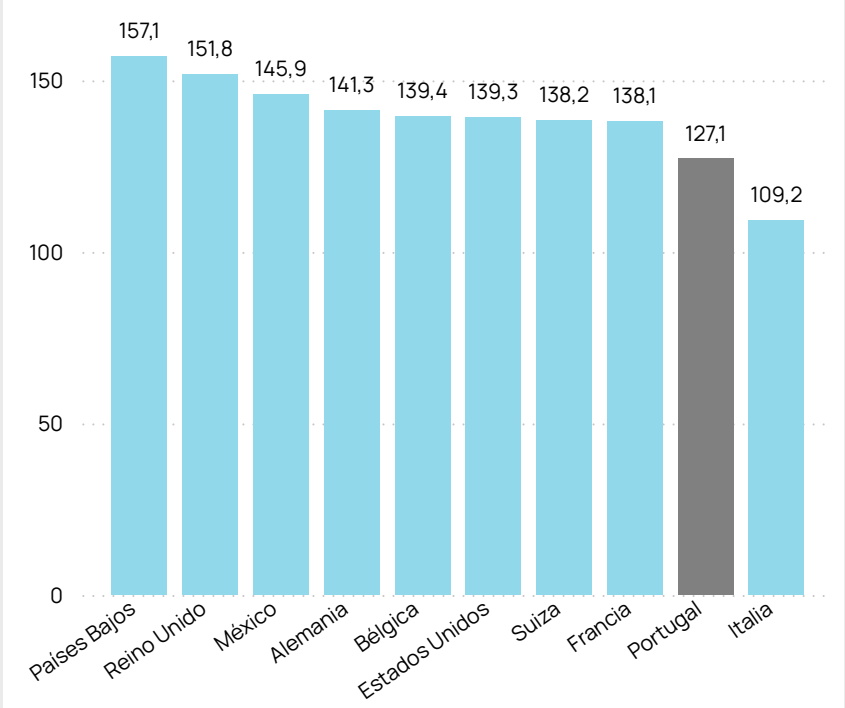
SOSTENIBILIDAD TURÍSTICA

2024 semestre 2

Volumen de CO2 emitido (toneladas)



Emisión de CO2 por pasajero (kg)



El volumen de CO2 emitido por origen representa el volumen total de CO2 emitido a la atmósfera según la procedencia de los vuelos entrantes al destino.

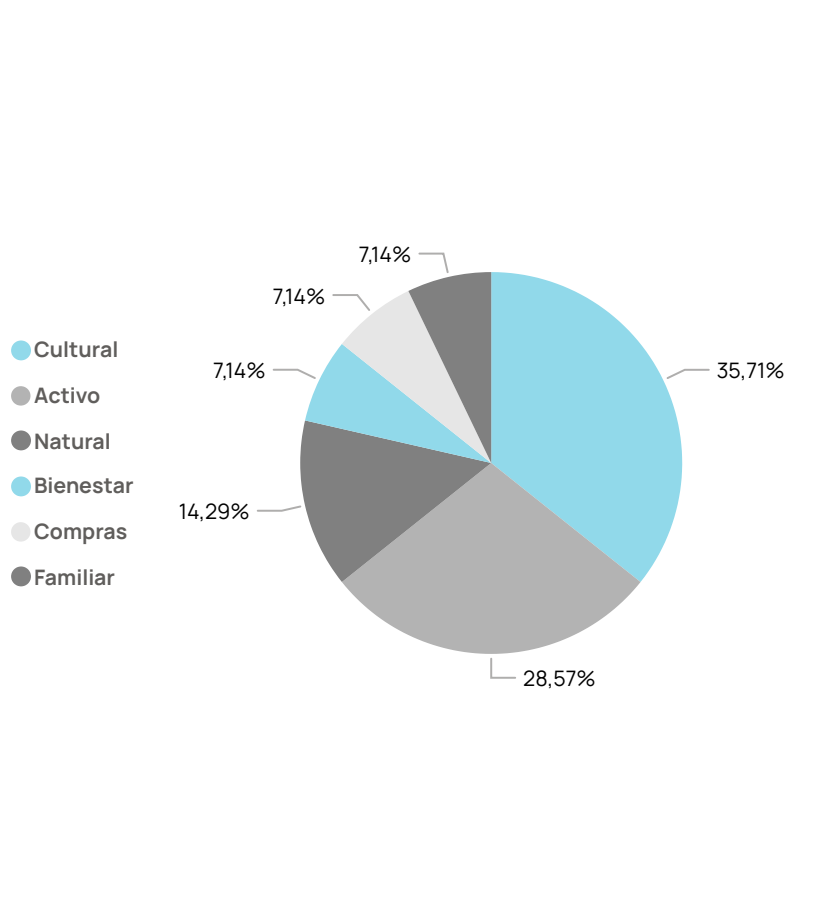
La emisión de CO2 por visitante / plaza aérea (en desarrollo). Volumen de emisiones de carbono que supone la llegada de un pasajero en función de la distancia recorrida desde su origen. Se siguen los criterios marcados por ICAO para el cálculo de CO2 emitido por trayecto y/o por pasajero.

Fuente: Cirium, ICAO

INTERÉS DE LOS PRODUCTOS Y ATRACTIVOS TURÍSTICOS DE ALEMANIA

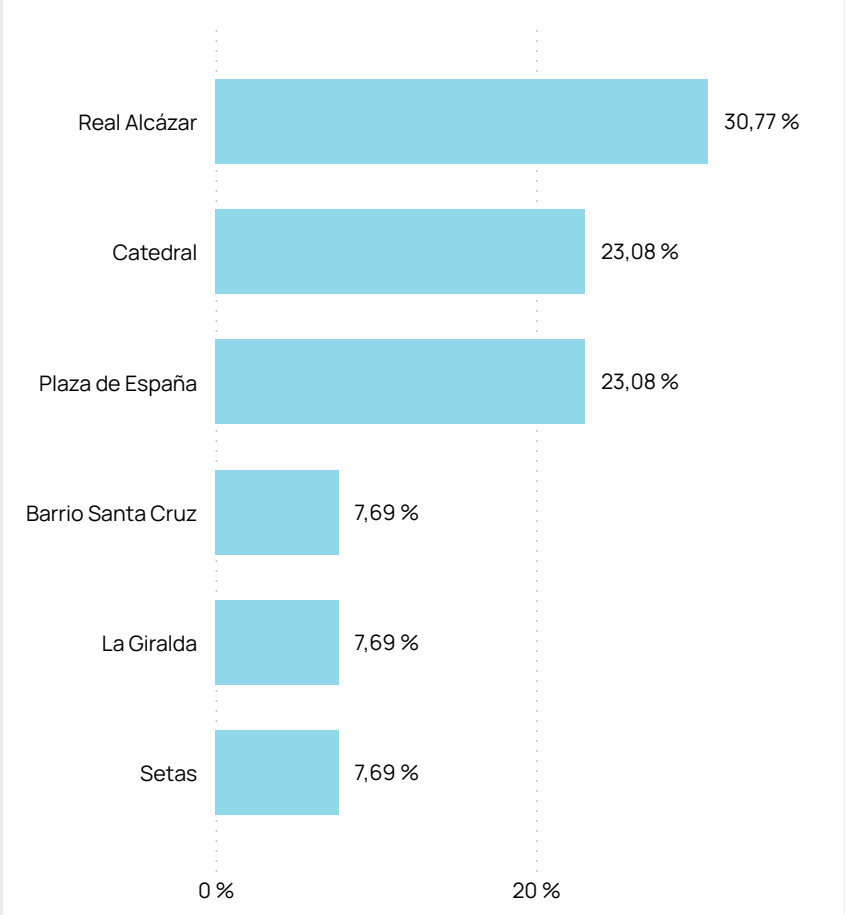
octubre de 2024

Distribución de menciones por productos turísticos



octubre de 2024

Distribución del interés por atractivo turístico más frecuente



Distribución de intereses por productos turísticos por el mercado portugués.

Distribución del interés por atractivo turístico más frecuente, muestra las atracciones o negocios más comentados por el mercado portugués.

Fuente: Mabrian