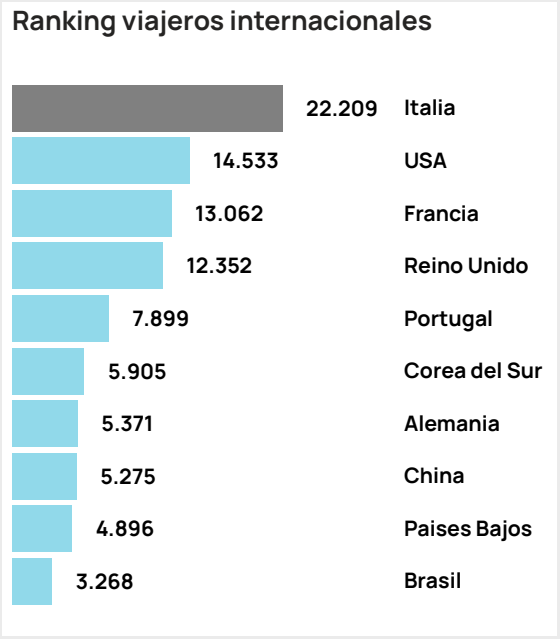


OFERTA Y DEMANDA TURÍSTICA. ESTABLECIMIENTOS HOTELEROS Y APARTAMENTOS TURÍSTICOS

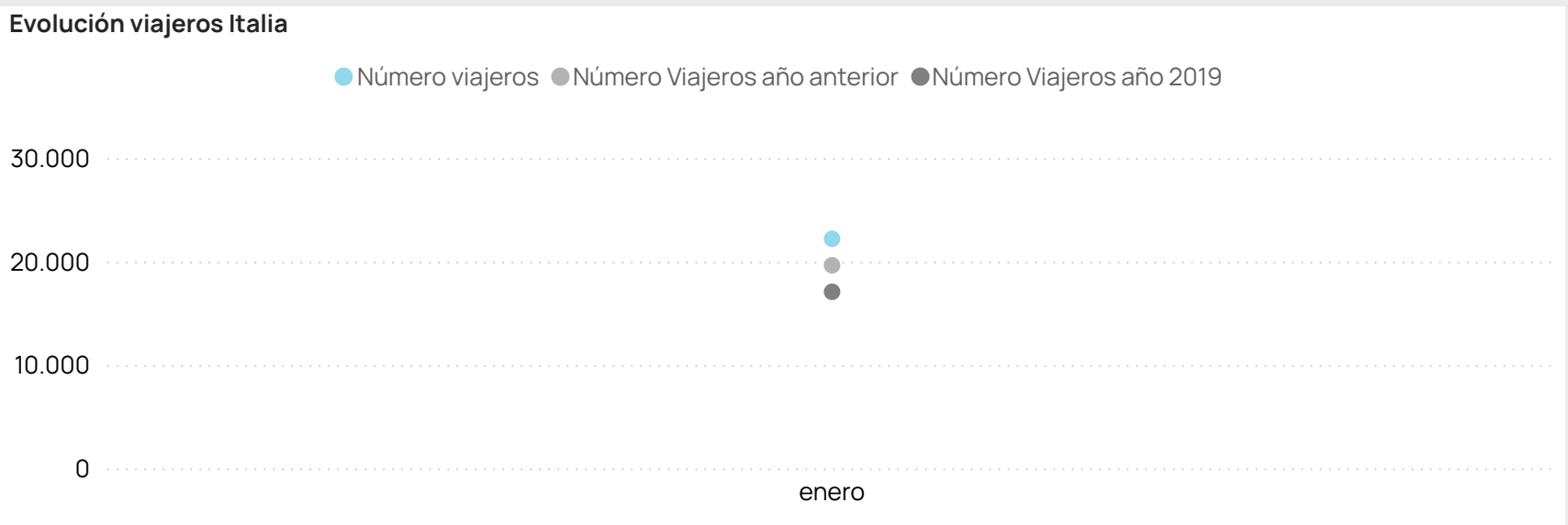
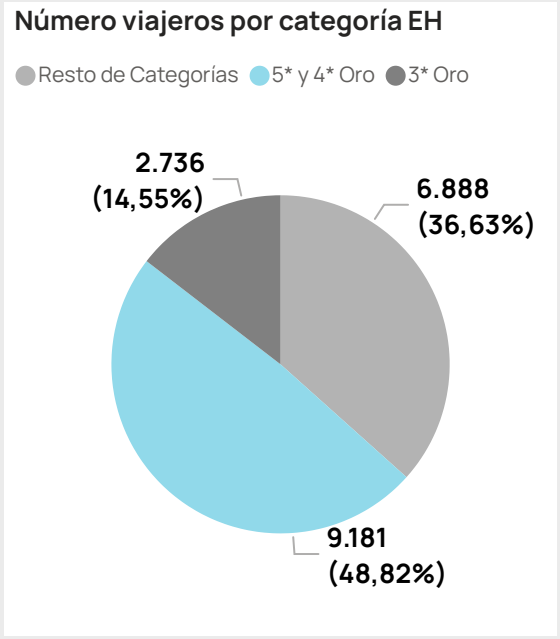
enero de 2025

Viajeros	Mes anterior:	6,61 %	Pernoctaciones	Mes anterior:	12,83 %	Estancia Media	Mes anterior:	5,83 %
22.209	Año anterior:	13,08 %	58.389	Año anterior:	12,32 %	2,63	Año anterior:	-0,67 %
	Año 2019:	30,06 %		Año 2019:	20,43 %		Año 2019:	-7,41 %
Acumulado año:	22.209	13,08 %	Acumulado año:	58.389	12,32 %	Acumulado año:	2,63	-0,67 %



Tasa variación viajeros Italia

Mes	T.V Interanual	T.V 2019
enero	13,08 %	30,06 %
Total	13,08 %	30,06 %



Resultados difundidos por el Instituto Nacional de Estadística de las encuestas de ocupación hotelera, índice de precios hoteleros e indicadores de rentabilidad del sector hotelero. Incluye también información sobre la oferta y la demanda de apartamentos turísticos.

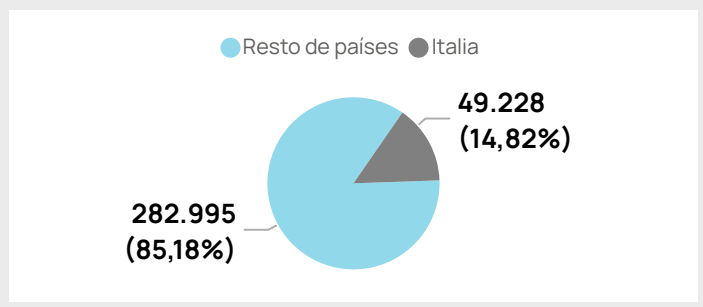
Fuente: INE.

PASAJEROS AÉREOS

enero de 2025

Llegadas

49.228	Mes anterior:	-5,70 %
	Año anterior:	21,63 %
	Año 2019:	51,81 %
Acumulado año:	49.228	21,63 %



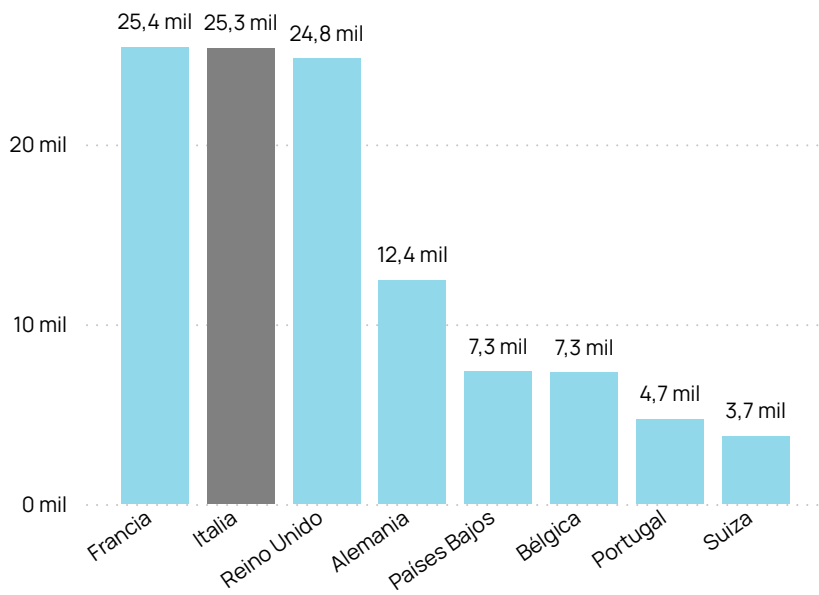
Volumen de pasajeros por vía aérea entre Italia y Sevilla, tanto de forma directa como con escalas.

Fuente: GPA a través de GDS.

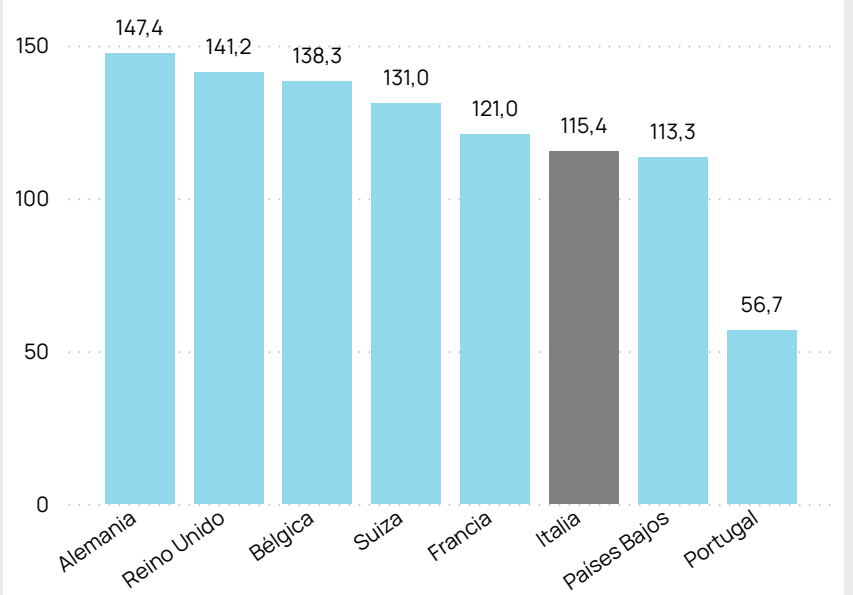
SOSTENIBILIDAD TURÍSTICA

2024 semestre 2

Volumen de CO2 emitido (toneladas)



Emisión de CO2 por pasajero (kg)



El **volumen de CO2 emitido** por origen representa el volumen total de CO2 emitido a la atmósfera según la procedencia de los vuelos entrantes al destino.

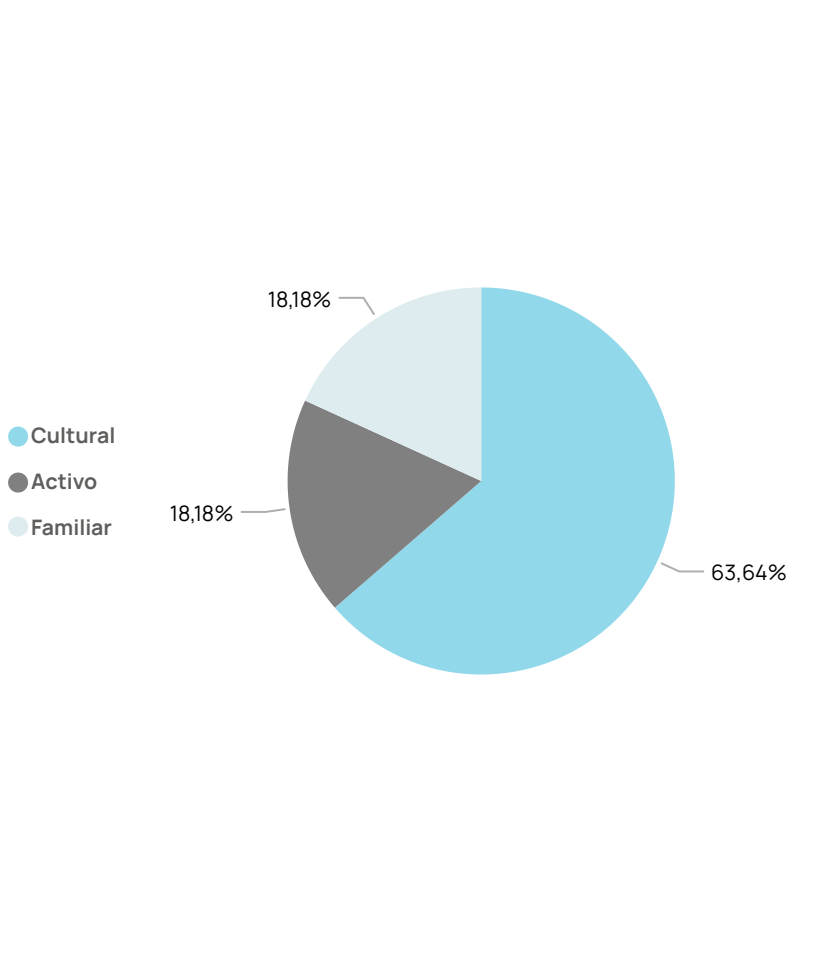
La **emisión de CO2 por visitante / plaza aérea (en desarrollo)**. Volumen de emisiones de carbono que supone la llegada de un pasajero en función de la distancia recorrida desde su origen. Se siguen los criterios marcados por ICAO para el cálculo de CO2 emitido por trayecto y/o por pasajero.

Fuente: Cirium, ICAO

INTERÉS DE LOS PRODUCTOS Y ATRACTIVOS TURÍSTICOS DE ITALIA

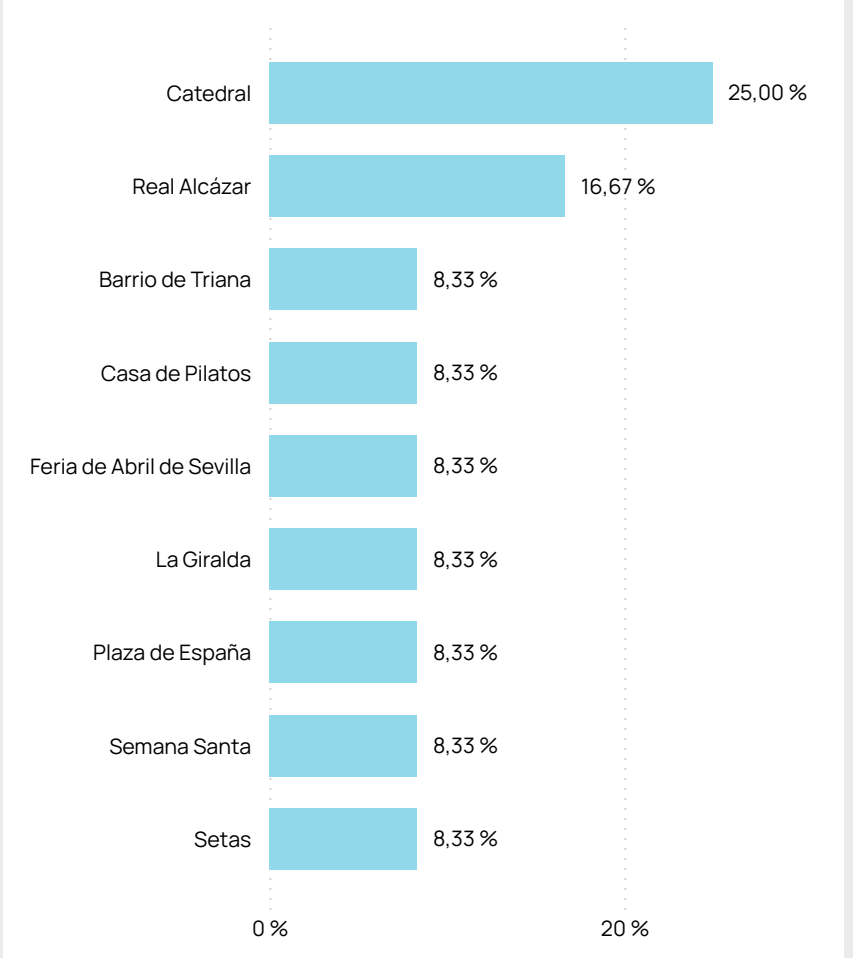
octubre de 2024

Distribución de menciones por productos turísticos



octubre de 2024

Distribución del interés por atractivo turístico más frecuente



Distribución de intereses por productos turísticos por el mercado italiano.

Distribución del interés por atractivo turístico más frecuente, muestra las atracciones o negocios más comentados por el mercado italiano.

Fuente: Mabrian