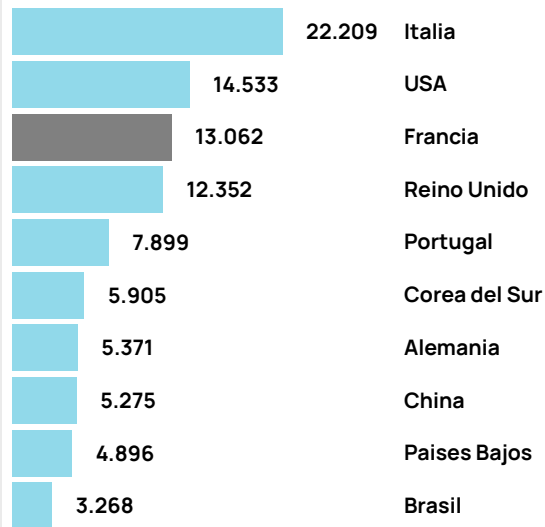


OFERTA Y DEMANDA TURÍSTICA. ESTABLECIMIENTOS HOTELEROS Y APARTAMENTOS TURÍSTICOS

enero de 2025

Viajeros	Mes anterior: -19,87 %	Pernoctaciones	Mes anterior: -16,35 %	Estancia Media	Mes anterior: 4,39 %
13.062	Año anterior: -7,30 %	35.695	Año anterior: -9,46 %	2,73	Año anterior: -2,33 %
	Año 2019: 12,04 %		Año 2019: 10,48 %		Año 2019: -1,39 %
Acumulado año: 13.062	-7,30 %	Acumulado año: 35.695	-9,46 %	Acumulado año: 2,73	-2,33 %

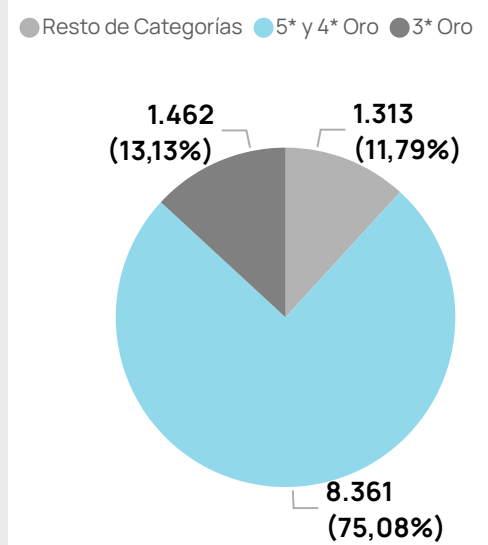
Ranking viajeros internacionales



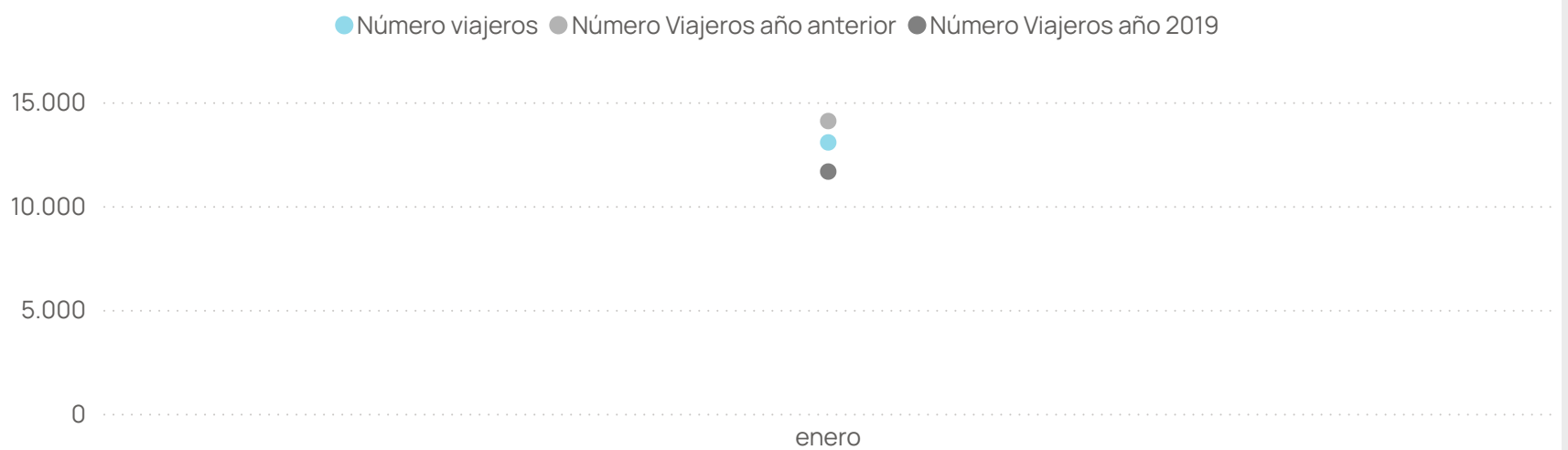
Tasa variación viajeros Francia

Mes	T.V Interanual	T.V 2019
enero	-7,30 %	12,04 %
Total	-7,30 %	12,04 %

Número viajeros por categoría EH



Evolución viajeros Francia



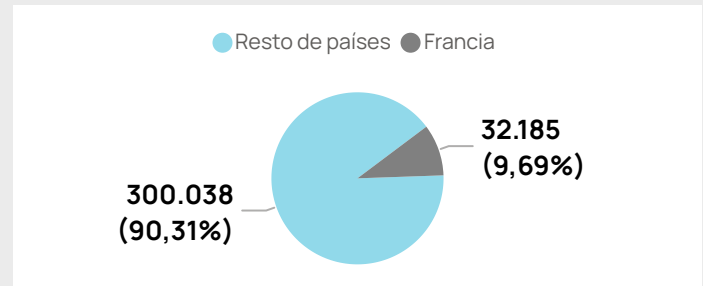
Resultados difundidos por el Instituto Nacional de Estadística de las encuestas de ocupación hotelera, índice de precios hoteleros e indicadores de rentabilidad del sector hotelero. Incluye también información sobre la oferta y la demanda de apartamentos turísticos.

Fuente: INE.

PASAJEROS AÉREOS

enero de 2025

Llegadas	Mes anterior: -13,60 %
32.185	Año anterior: 12,02 %
	Año 2019: 29,07 %
Acumulado año: 32.185	12,02 %



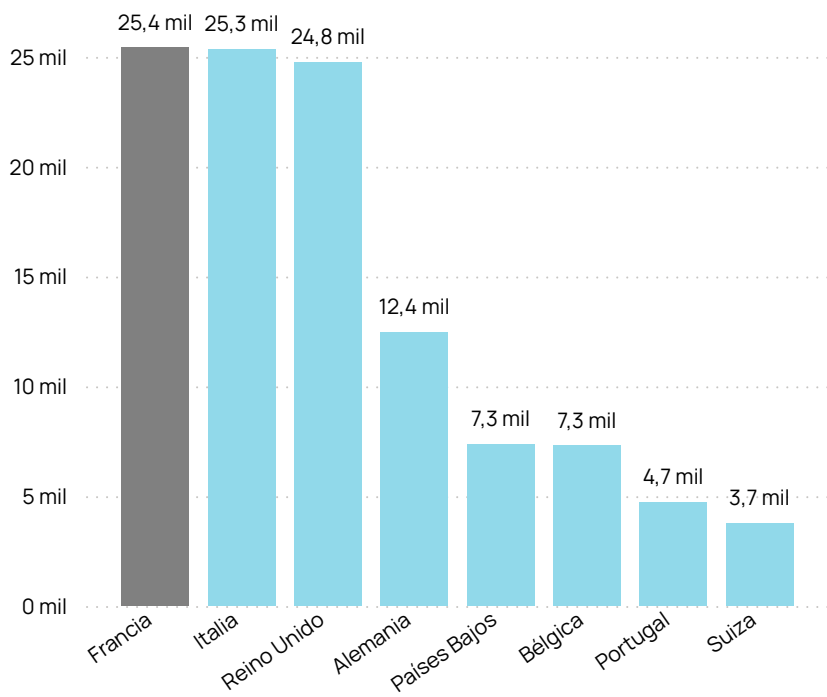
Volumen de pasajeros por vía aérea entre Francia y Sevilla, tanto de forma directa como con escalas.

Fuente: GPA a través de GDS.

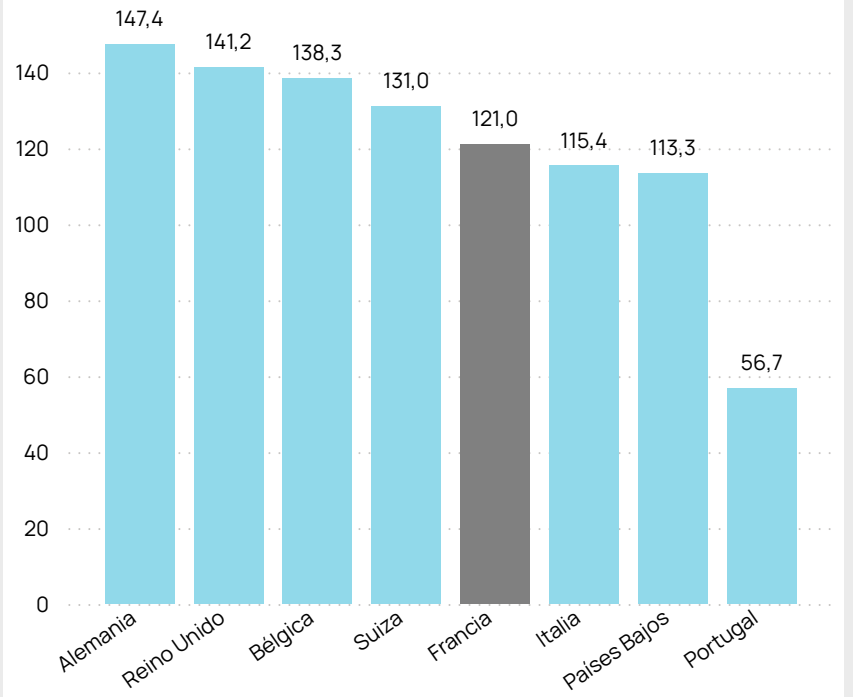
SOSTENIBILIDAD TURÍSTICA

2024 semestre 2

Volumen de CO2 emitido (toneladas)



Emisión de CO2 por pasajero (kg)



El **volumen de CO2 emitido** por origen representa el volumen total de CO2 emitido a la atmósfera según la procedencia de los vuelos entrantes al destino.

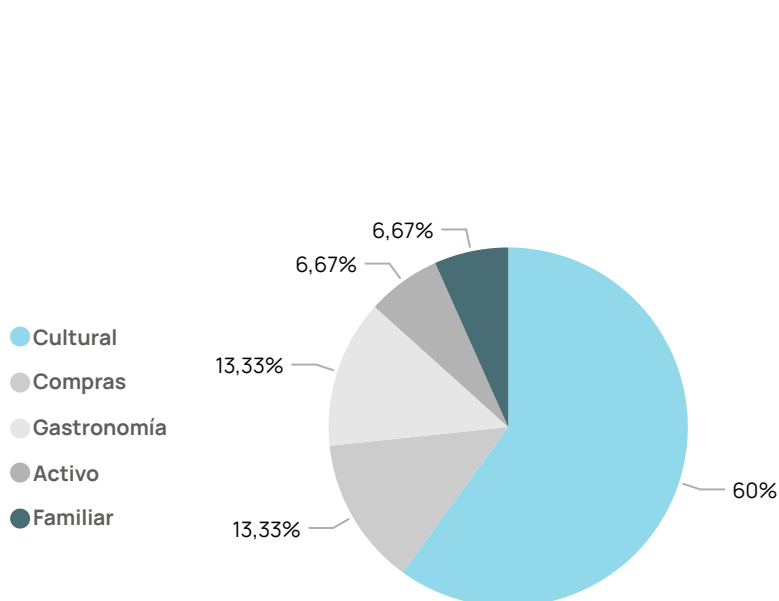
La **emisión de CO2 por visitante / plaza aérea (en desarrollo)**. Volumen de emisiones de carbono que supone la llegada de un pasajero en función de la distancia recorrida desde su origen. Se siguen los criterios marcados por ICAO para el cálculo de CO2 emitido por trayecto y/o por pasajero.

Fuente: Cirium, ICAO

INTERÉS DE LOS PRODUCTOS Y ATRACTIVOS TURÍSTICOS DE FRANCIA

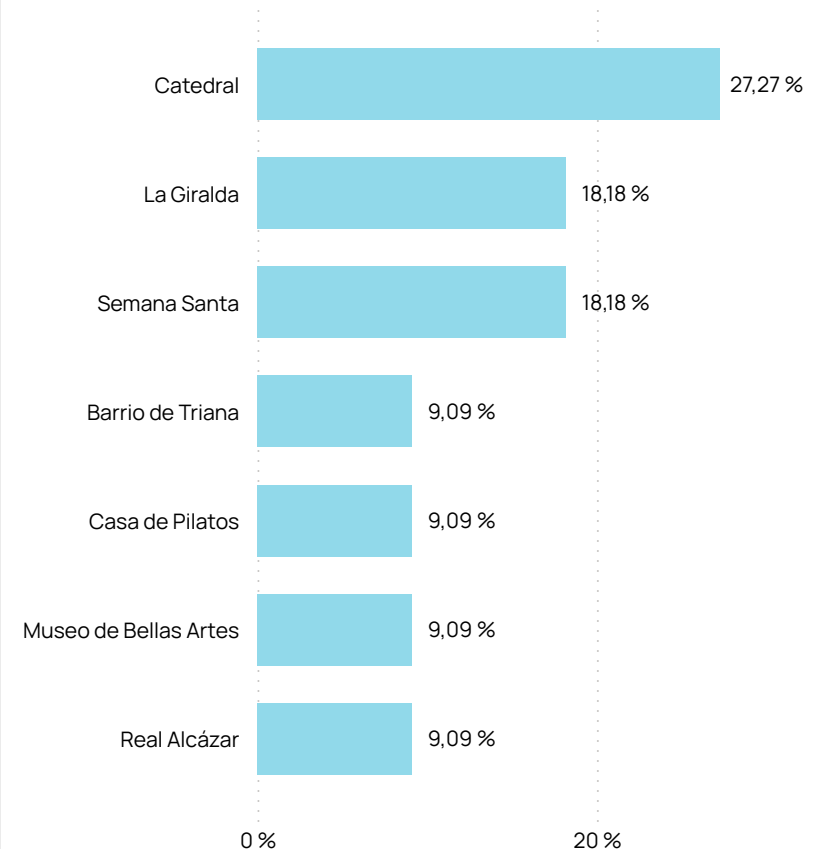
febrero de 2025

Distribución de menciones por productos turísticos



diciembre de 2024

Distribución del interés por atractivo turístico más frecuente



Distribución de intereses por productos turísticos por el mercado francés.

Distribución del interés por atractivo turístico más frecuente, muestra las atracciones o negocios más comentados por el mercado francés.

Fuente: Mabrian