

**OFERTA Y DEMANDA TURÍSTICA. ESTABLECIMIENTOS HOTELEROS Y APARTAMENTOS TURÍSTICOS**

septiembre de 2024

<b>Viajeros</b>	Mes anterior: <b>14,99 %</b>	<b>Pernoctaciones</b>	Mes anterior: <b>12,53 %</b>	<b>Estancia Media</b>	Mes anterior: <b>-2,13 %</b>
<b>108.715</b>	Año anterior: <b>-19,10 %</b>	<b>222.990</b>	Año anterior: <b>-13,76 %</b>	<b>2,05</b>	Año anterior: <b>6,61 %</b>
	Año 2019: <b>3,26 %</b>		Año 2019: <b>18,59 %</b>		Año 2019: <b>14,85 %</b>
<b>Acumulado año: 1.053.659</b>	<b>-11,80 %</b>	<b>Acumulado año: 2.169.052</b>	<b>-3,61 %</b>	<b>Acumulado año: 2,06</b>	<b>9,29 %</b>

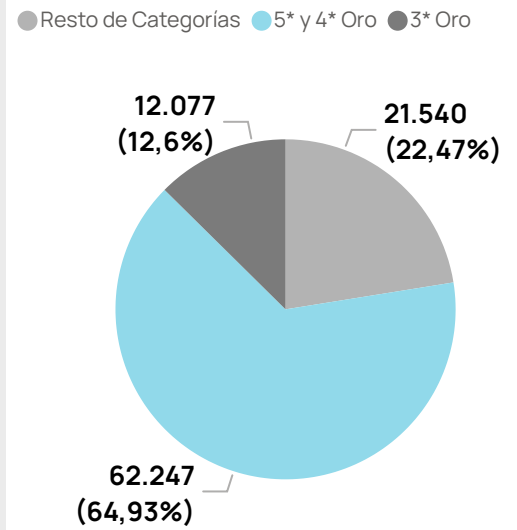
**Ranking viajeros nacionales**

<b>37.158</b>	Andalucía
<b>25.908</b>	Comunidad de Madrid
<b>9.547</b>	Catalunya
<b>4.625</b>	Comunitat Valenciana
<b>4.505</b>	Extremadura
<b>4.255</b>	Castilla y León
<b>3.138</b>	Castilla - La Mancha
<b>2.974</b>	Canarias
<b>2.904</b>	País Vasco
<b>2.319</b>	Aragón

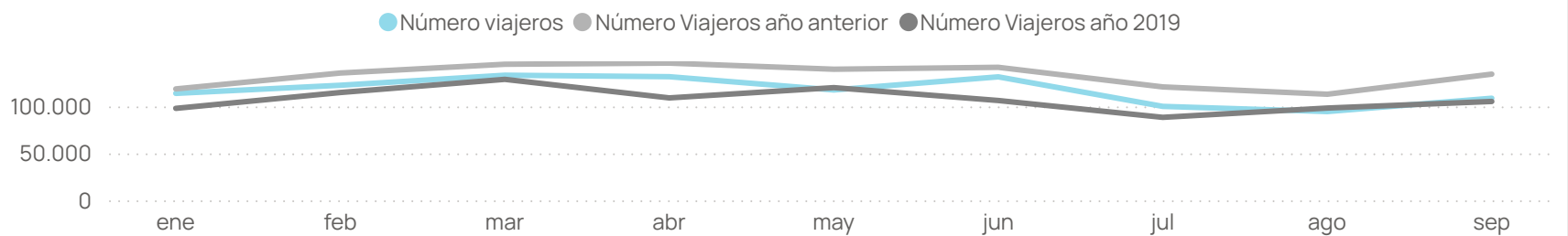
**Tasa variación viajeros nacionales**

Mes	T.V Interanual	T.V 2019
enero	-3,98 %	16,31 %
febrero	-9,62 %	6,72 %
marzo	-8,07 %	3,40 %
abril	-9,90 %	20,70 %
mayo	-15,81 %	-2,04 %
junio	-7,17 %	23,69 %
julio	-17,17 %	13,21 %
agosto	-16,32 %	-3,79 %
septiembre	-19,10 %	3,26 %
<b>Total</b>	<b>-11,80 %</b>	<b>8,75 %</b>

**Número viajeros por categoría EH**



**Evolución viajeros nacionales**



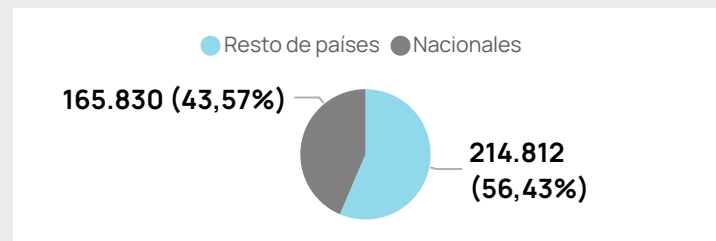
Resultados difundidos por el Instituto Nacional de Estadística de las encuestas de ocupación hotelera, índice de precios hoteleros e indicadores de rentabilidad del sector hotelero. Incluye también información sobre la oferta y la demanda de apartamentos turísticos.

Fuente: INE.

**PASAJEROS AÉREOS**

septiembre de 2024

<b>Llegadas</b>	Mes anterior: <b>3,04 %</b>
<b>165.830</b>	Año anterior: <b>0,13 %</b>
	Año 2019: <b>10,40 %</b>
<b>Acumulado año: 165.830</b>	<b>9,23 %</b>



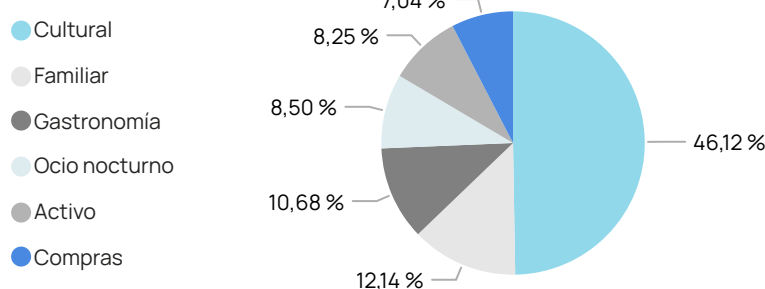
Volumen de pasajeros por vía aérea entre destinos nacionales y Sevilla, tanto de forma directa como con escalas.

Fuente: GPA a través de GDS.

**INTERÉS DE LOS PRODUCTOS Y ATRACTIVOS TURÍSTICOS DEL MERCADO NACIONAL**

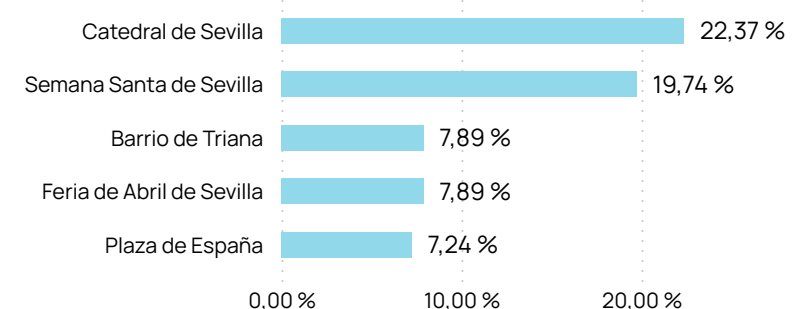
septiembre de 2024

**Distribución de menciones por productos turísticos**



septiembre de 2024

**Distribución de menciones por productos turísticos**



Distribución de intereses por productos turísticos para el mercado nacional. Distribución del interés por atractivo turístico más frecuente, muestra las atracciones o negocios más comentados por el mercado nacional.

Fuente: Mabrian