

OFERTA Y DEMANDA TURÍSTICA. ESTABLECIMIENTOS HOTELEROS Y APARTAMENTOS TURÍSTICOS

mayo de 2024

Viajeros

Mes anterior: **20,94 %**

12.463

Año anterior: **11,16 %**

Año 2019: **9,95 %**

Acumulado año: **46.538** **8,86 %**

Pernoctaciones

Mes anterior: **16,27 %**

29.251

Año anterior: **10,33 %**

Año 2019: **15,57 %**

Acumulado año: **115.947** **13,32 %**

Estancia Media

Mes anterior: **-3,86 %**

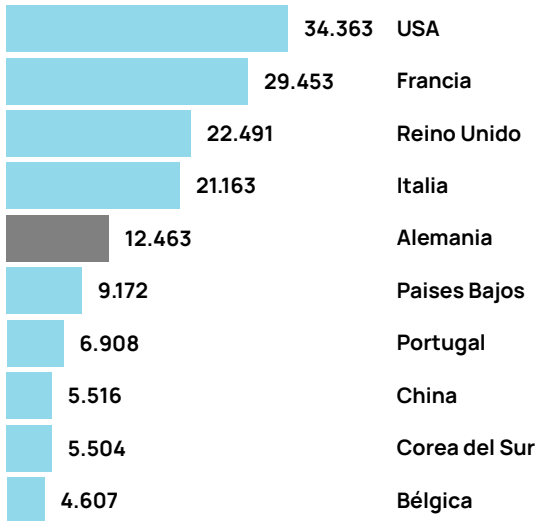
2,35

Año anterior: **-0,75 %**

Año 2019: **5,11 %**

Acumulado año: **2,49** **4,10 %**

Ranking viajeros internacionales

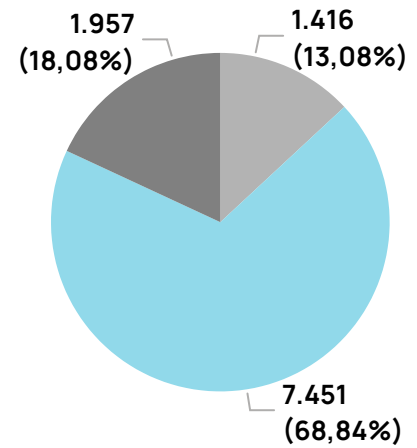


Tasa variación viajeros Alemania

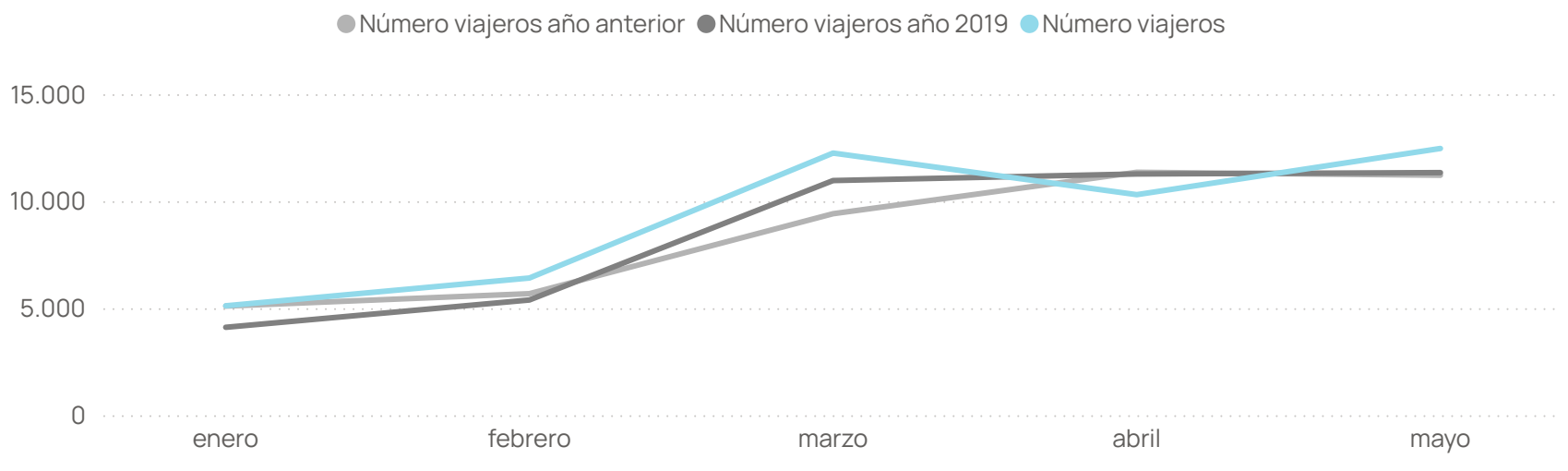
Mes	T.V Interanual	T.V 2019
enero	0,27 %	24,47 %
febrero	12,89 %	19,08 %
marzo	30,10 %	11,71 %
abril	-9,21 %	-8,57 %
mayo	11,16 %	9,95 %
Total	8,86 %	8,08 %

Número viajeros por categoría EH

● Resto de Categorías ● 5* y 4* Oro ● 3* Oro



Evolución viajeros Alemania



Resultados difundidos por el Instituto Nacional de Estadística de las encuestas de ocupación hotelera, índice de precios hoteleros e indicadores de rentabilidad del sector hotelero. Incluye también información sobre la oferta y la demanda de apartamentos turísticos.

Fuente: INE.

PASAJEROS AÉREOS

mayo de 2024

Llegadas

Mes anterior: **-23,10 %**


9.921

Año anterior: **-38,75 %**

Año 2019: **-43,29 %**

Acumulado año: **63.134** **-4,47 %**

● Resto de países ● Alemania



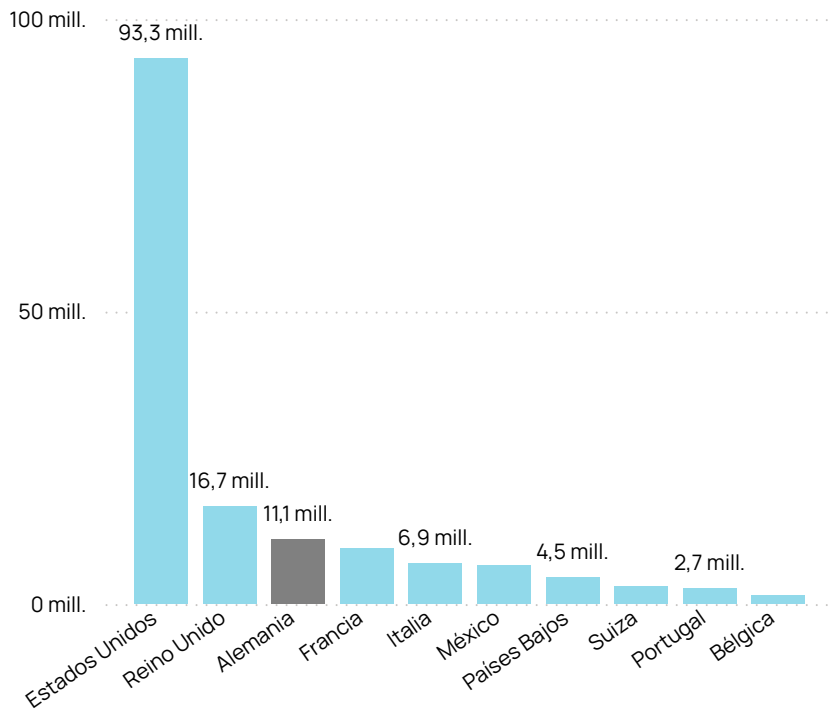
Volumen de pasajeros por vía aérea entre Alemania y Sevilla, tanto de forma directa como con escalas.

Fuente: GPA a través de GDS.

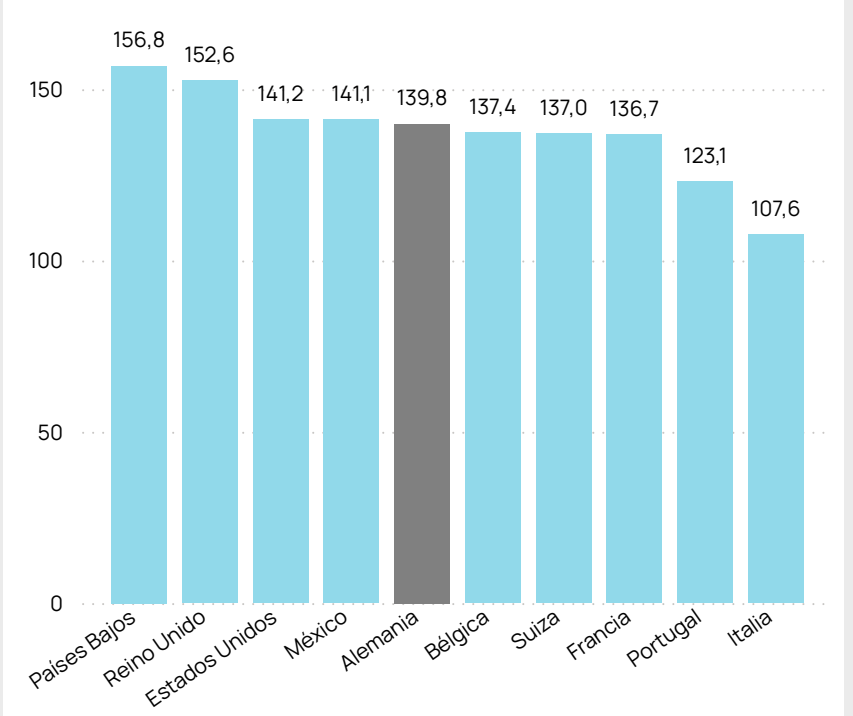
SOSTENIBILIDAD TURÍSTICA

2023 semestre 2

Volumen de CO2 emitido (toneladas)



Emisión de CO2 por pasajero (kg)



El **volumen de CO2 emitido** por origen representa el volumen total de CO2 emitido a la atmósfera según la procedencia de los vuelos entrantes al destino.

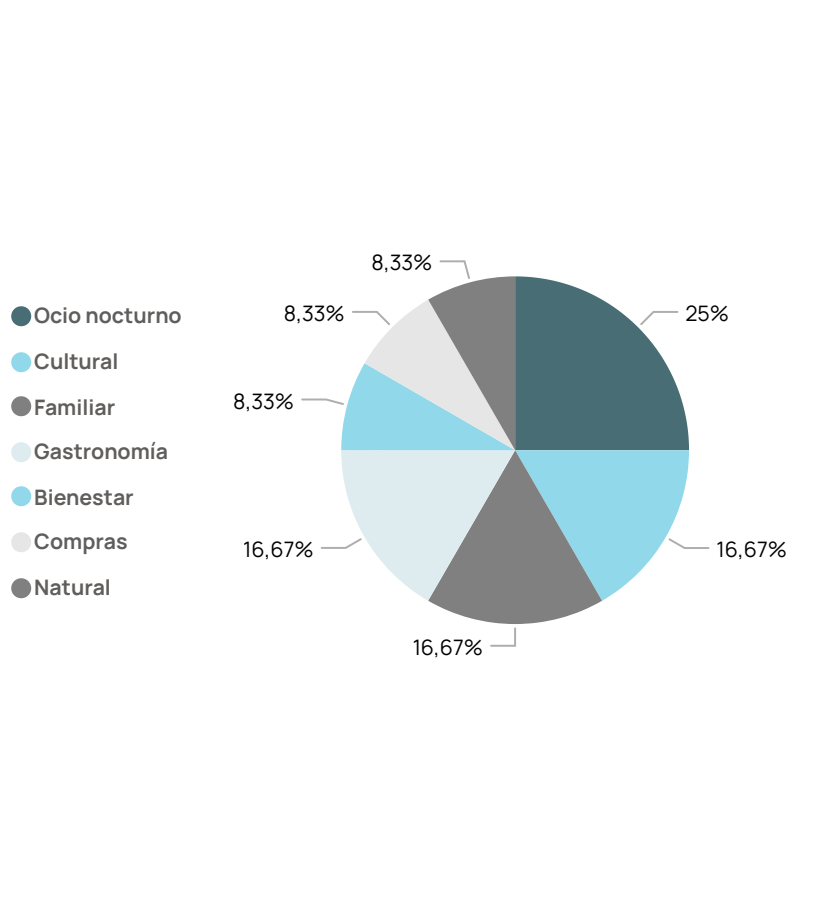
La **emisión de CO2 por visitante / plaza aérea (en desarrollo)**. Volumen de emisiones de carbono que supone la llegada de un pasajero en función de la distancia recorrida desde su origen. Se siguen los criterios marcados por ICAO para el cálculo de CO2 emitido por trayecto y/o por pasajero.

Fuente: Cirium, ICAO

INTERÉS DE LOS PRODUCTOS Y ATRACTIVOS TURÍSTICOS DE ALEMANIA

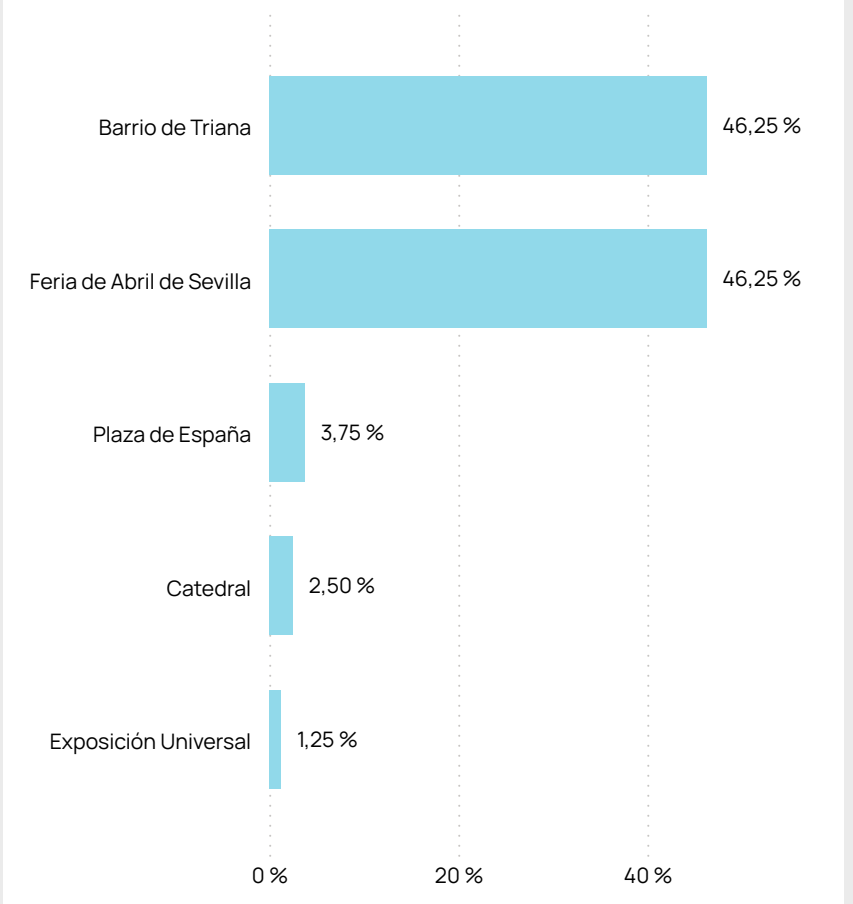
abril de 2024

Distribución de menciones por productos turísticos



abril de 2022

Distribución del interés por atractivo turístico más frecuente



Distribución de intereses por productos turísticos por el mercado alemán.

Distribución del interés por atractivo turístico más frecuente, muestra las atracciones o negocios más comentados por el mercado alemán.

Fuente: Mabrian