

OFERTA Y DEMANDA TURÍSTICA. ESTABLECIMIENTOS HOTELEROS Y APARTAMENTOS TURÍSTICOS

diciembre de 2023

Viajeros

Mes anterior: **60,74 %**

8.757

Año anterior: **26,20 %**

Año 2019: **87,92 %**

Acumulado año: **124.418** **7,01 %**

Pernoctaciones

Mes anterior: **50,28 %**

16.012

Año anterior: **30,30 %**

Año 2019: **98,32 %**

Acumulado año: **238.446** **5,15 %**

Estancia Media

Mes anterior: **-6,51 %**

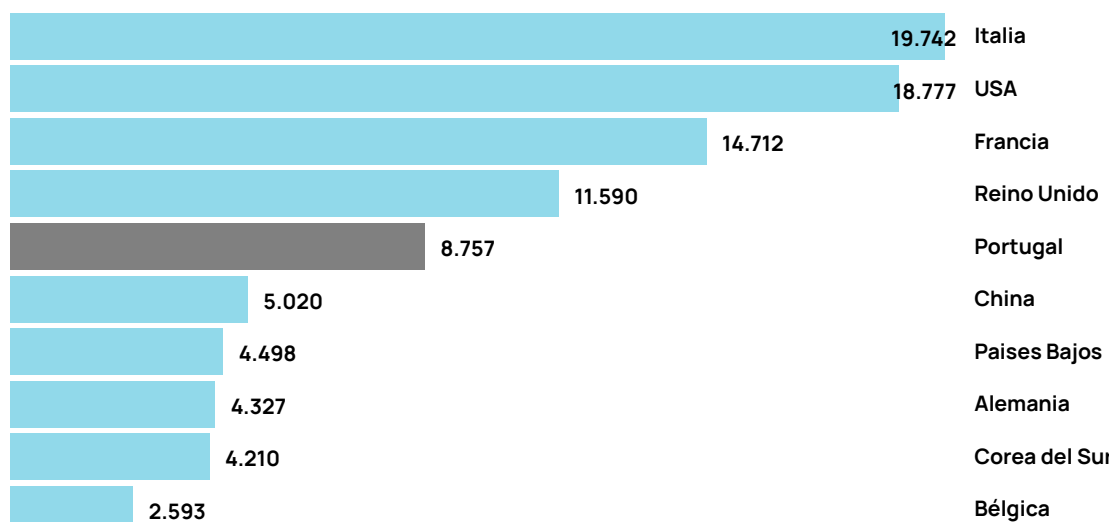
1,83

Año anterior: **3,25 %**

Año 2019: **5,53 %**

Acumulado año: **1,92** **-1,74 %**

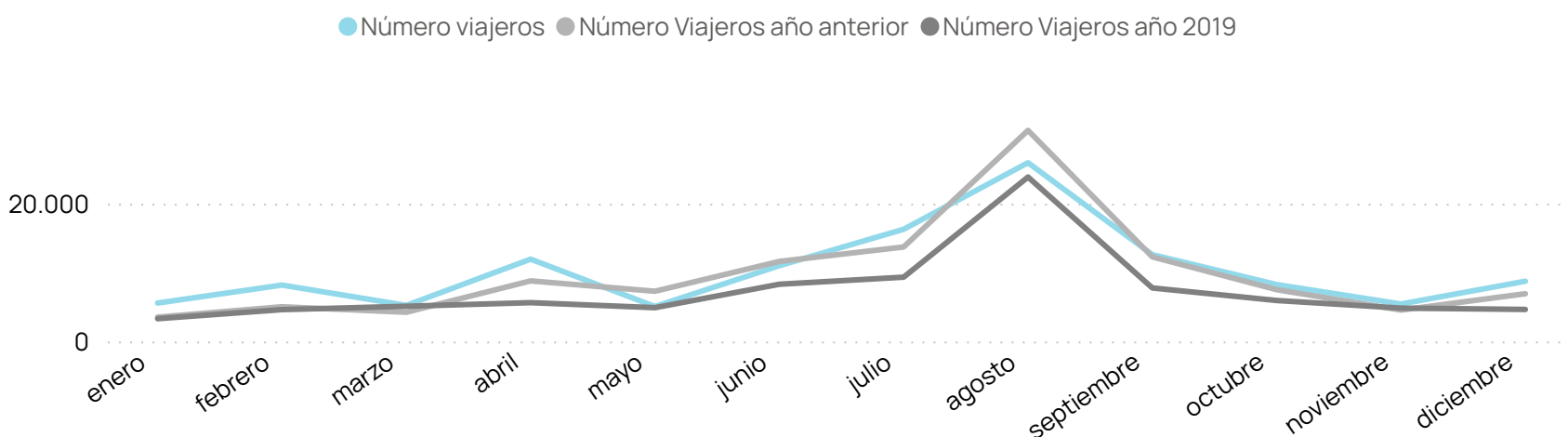
Ranking viajeros internacionales



Tasa variación viajeros Portugal

Mes	T.V Interanual	T.V 2019
enero	57,81 %	68,47 %
febrero	62,32 %	76,96 %
marzo	23,26 %	2,38 %
abril	35,82 %	111,93 %
mayo	-30,34 %	3,44 %
junio	-5,30 %	32,42 %
julio	18,75 %	74,43 %
agosto	-15,31 %	8,70 %
septiembre	2,62 %	62,14 %
octubre	9,84 %	38,81 %
noviembre	19,29 %	12,31 %
diciembre	26,20 %	87,92 %
Total	7,01 %	40,73 %

Evolución viajeros Portugal



Resultados difundidos por el Instituto Nacional de Estadística de las encuestas de ocupación hotelera, índice de precios hoteleros e indicadores de rentabilidad del sector hotelero. Incluye también información sobre la oferta y la demanda de apartamentos turísticos.

Fuente: INE.

PASAJEROS AÉREOS

diciembre de 2023

Llegadas

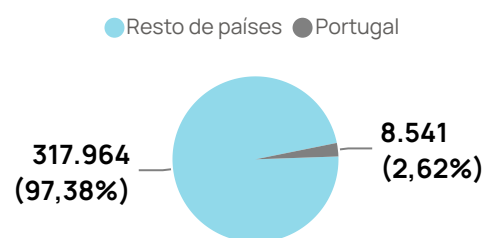
Mes anterior: **-2,62 %**

8.541

Año anterior: **45,03 %**

Año 2019: **46,53 %**

Acumulado año: **99.148** **41,77 %**



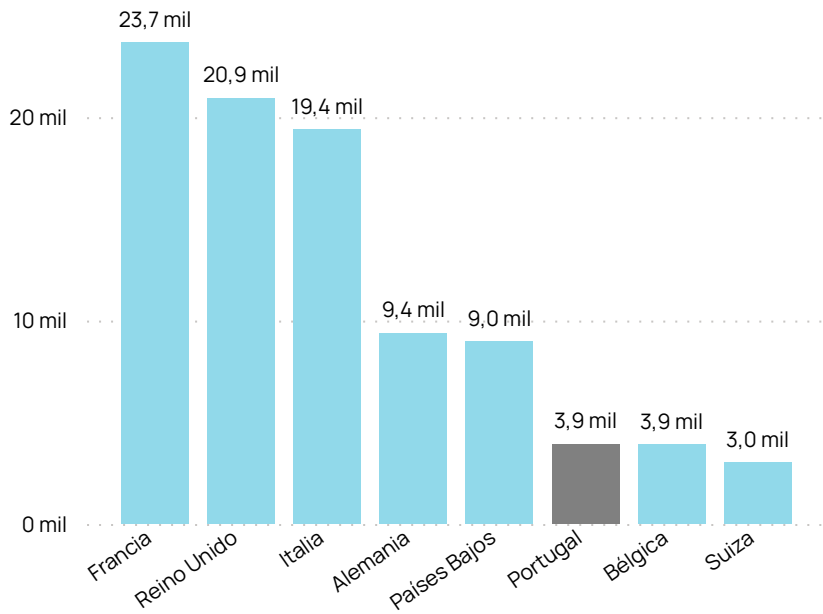
Volumen de pasajeros por vía aérea entre Portugal y Sevilla, tanto de forma directa como con escalas.

Fuente: GPA a través de GDS.

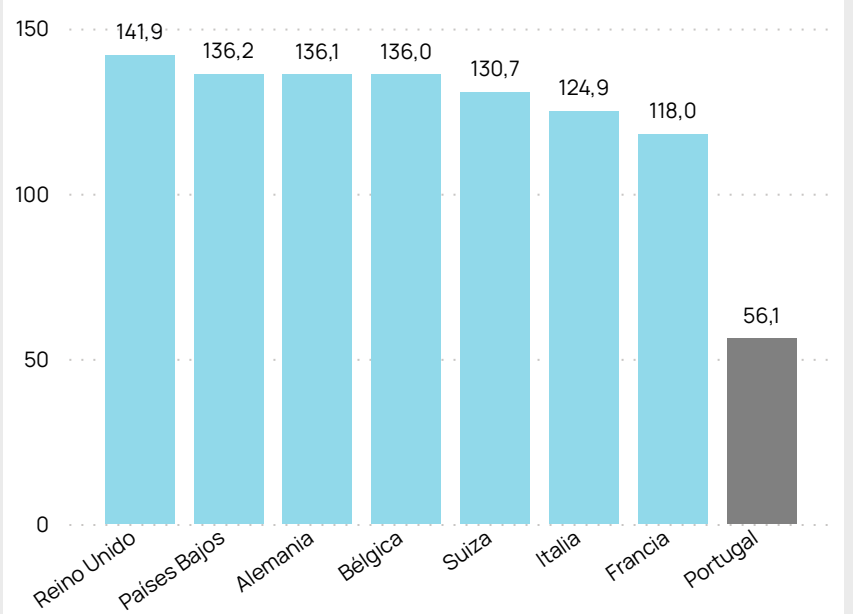
SOSTENIBILIDAD TURÍSTICA

2023 semestre 1

Volumen de CO2 emitido (toneladas)



Emisión de CO2 por pasajero (kg)



El volumen de CO2 emitido por origen representa el volumen total de CO2 emitido a la atmósfera según la procedencia de los vuelos entrantes al destino.

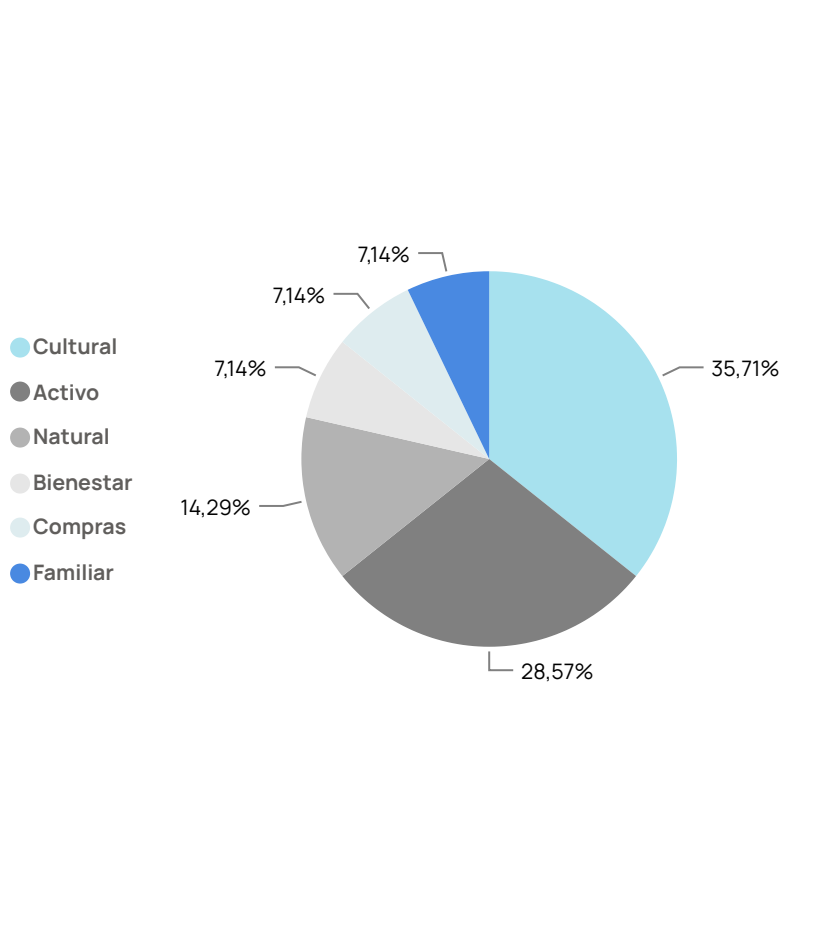
La emisión de CO2 por visitante / plaza aérea (en desarrollo). Volumen de emisiones de carbono que supone la llegada de un pasajero en función de la distancia recorrida desde su origen. Se siguen los criterios marcados por ICAO para el cálculo de CO2 emitido por trayecto y/o por pasajero.

Fuente: Cirium, ICAO

INTERÉS DE LOS PRODUCTOS Y ATRACTIVOS TURÍSTICOS DE PORTUGAL

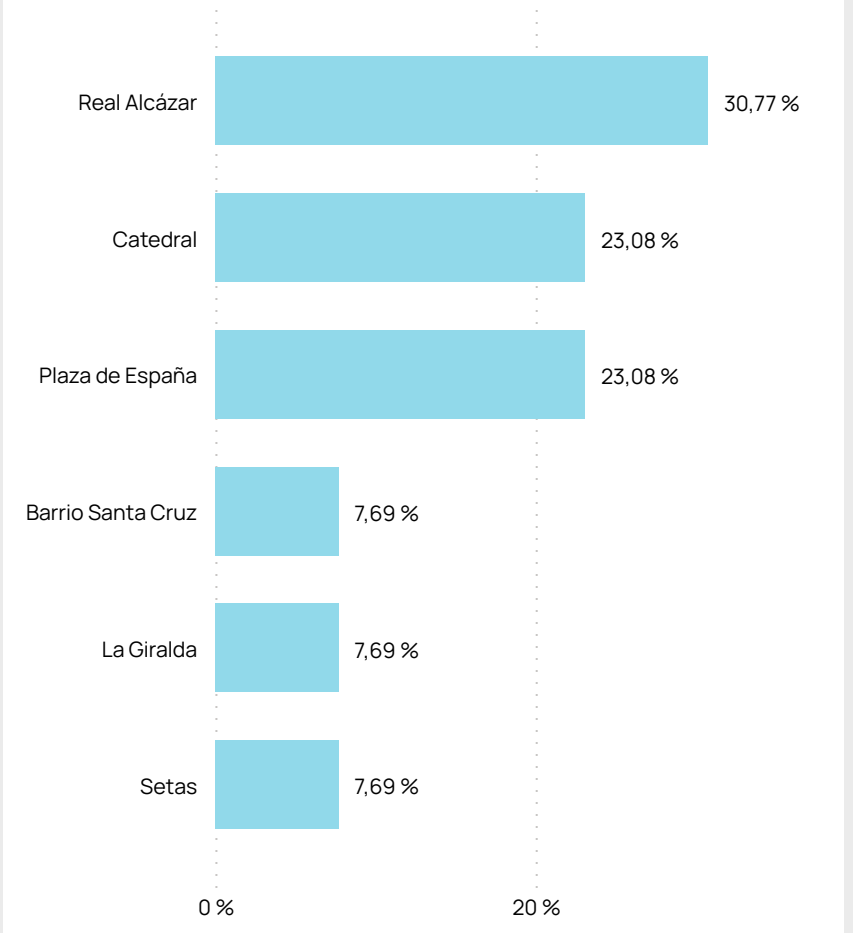
abril de 2023

Distribución de menciones por productos turísticos



febrero de 2022

Distribución del interés por atractivo turístico más frecuente



Distribución de intereses por productos turísticos por el mercado portugués.

Distribución del interés por atractivo turístico más frecuente, muestra las atracciones o negocios más comentados por el mercado portugués.

Fuente: Mabrian