

OFERTA Y DEMANDA TURÍSTICA. ESTABLECIMIENTOS HOTELEROS Y APARTAMENTOS TURÍSTICOS

noviembre de 2023

<b>Viajeros</b>	Mes anterior:	<b>-7,69 %</b>
<b>127.454</b>	Año anterior:	<b>-3,49 %</b>
	Año 2019:	<b>7,14 %</b>
Acumulado año:	<b>1.443.943</b>	<b>2,98 %</b>

<b>Pernoctaciones</b>	Mes anterior:	<b>-2,41 %</b>
<b>269.819</b>	Año anterior:	<b>-3,10 %</b>
	Año 2019:	<b>22,79 %</b>
Acumulado año:	<b>2.808.992</b>	<b>3,44 %</b>

<b>Estancia Media</b>	Mes anterior:	<b>5,72 %</b>
<b>2,12</b>	Año anterior:	<b>0,41 %</b>
	Año 2019:	<b>14,61 %</b>
Acumulado año:	<b>1,95</b>	<b>0,45 %</b>

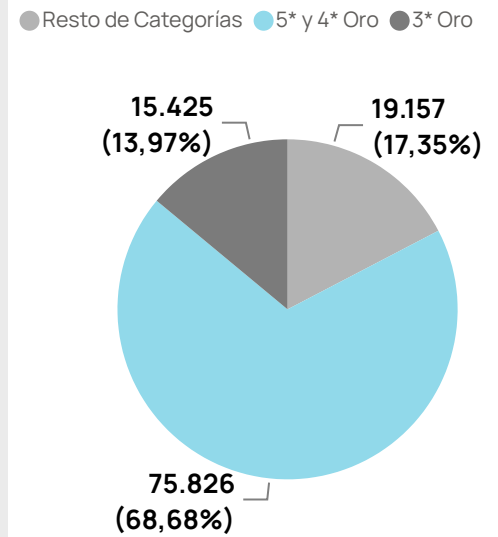
Ranking viajeros nacionales

<b>45.986</b>	Andalucía
<b>28.049</b>	Comunidad de Madrid
<b>13.493</b>	Catalunya
<b>6.636</b>	Comunitat Valenciana
<b>4.901</b>	Extremadura
<b>4.439</b>	Castilla y León
<b>3.752</b>	Castilla - La Mancha
<b>3.737</b>	Canarias
<b>3.002</b>	Galicia
<b>2.526</b>	País Vasco

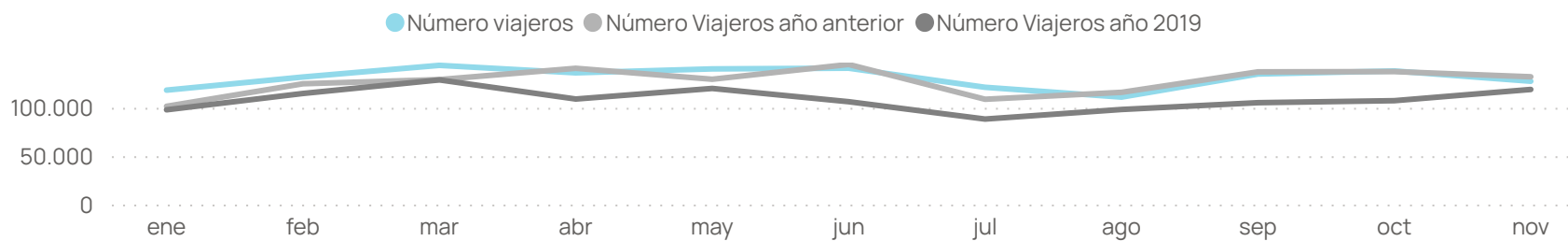
Tasa variación viajeros nacionales

Mes	T.V Interanual	T.V 2019
enero	16,43 %	20,74 %
febrero	5,60 %	14,82 %
marzo	11,38 %	11,67 %
abril	-3,32 %	24,82 %
mayo	8,26 %	16,84 %
junio	-2,67 %	32,57 %
julio	11,37 %	37,16 %
agosto	-4,25 %	13,02 %
septiembre	-1,63 %	28,14 %
octubre	0,48 %	28,61 %
noviembre	-3,49 %	7,14 %
<b>Total</b>	<b>2,98 %</b>	<b>20,81 %</b>

Número viajeros por categoría EH



Evolución viajeros nacionales



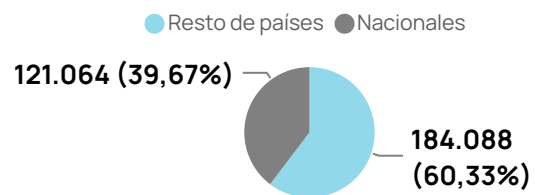
Resultados difundidos por el Instituto Nacional de Estadística de las encuestas de ocupación hotelera, índice de precios hoteleros e indicadores de rentabilidad del sector hotelero. Incluye también información sobre la oferta y la demanda de apartamentos turísticos.

Fuente: INE.

PASAJEROS AÉREOS

noviembre de 2023

<b>Llegadas</b>	Mes anterior:	<b>-20,39 %</b>
<b>121.064</b>	Año anterior:	<b>-2,33 %</b>
	Año 2019:	<b>-8,62 %</b>
Acumulado año:	<b>121.064</b>	<b>8,72 %</b>



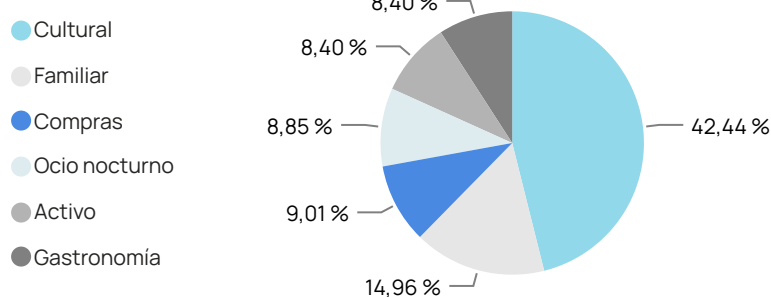
Volumen de pasajeros por vía aérea entre destinos nacionales y Sevilla, tanto de forma directa como con escalas.

Fuente: GPA a través de GDS.

INTERÉS DE LOS PRODUCTOS Y ATRACTIVOS TURÍSTICOS DEL MERCADO NACIONAL

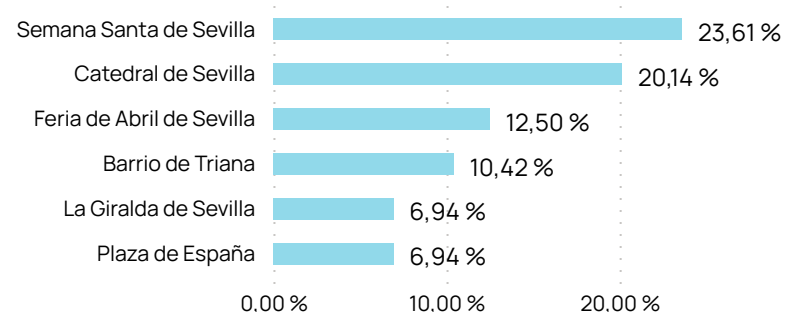
diciembre de 2023

Distribución de menciones por productos turísticos



diciembre de 2023

Distribución de menciones por productos turísticos



Distribución de intereses por productos turísticos para el mercado nacional. Distribución del interés por atractivo turístico más frecuente, muestra las atracciones o negocios más comentados por el mercado nacional.

Fuente: Mabrian