

OFERTA Y DEMANDA TURÍSTICA. ESTABLECIMIENTOS HOTELEROS Y APARTAMENTOS TURÍSTICOS

diciembre de 2022

Viajeros

Mes anterior: **-21,64 %**

12.797

Año anterior: **-7,18 %**

Año 2019: **-5,54 %**

Acumulado año: **232.134** **102,11 %**

Pernoctaciones

Mes anterior: **-15,76 %**

35.925

Año anterior: **-4,98 %**

Año 2019: **-0,51 %**

Acumulado año: **590.979** **92,28 %**

Estancia Media

Mes anterior: **7,51 %**

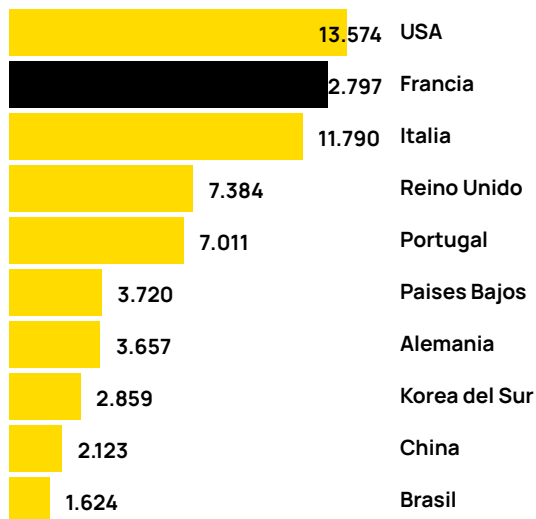
2,81

Año anterior: **2,38 %**

Año 2019: **5,33 %**

Acumulado año: **2,55** **-4,86 %**

Ranking viajeros internacionales

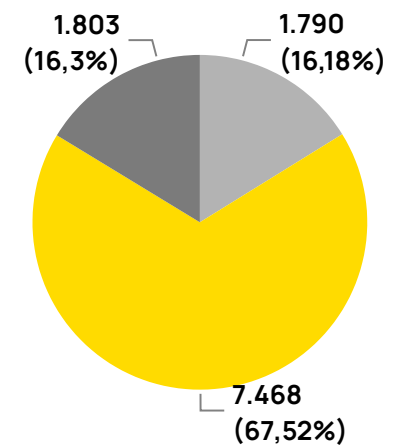


Tasa variación viajeros Francia

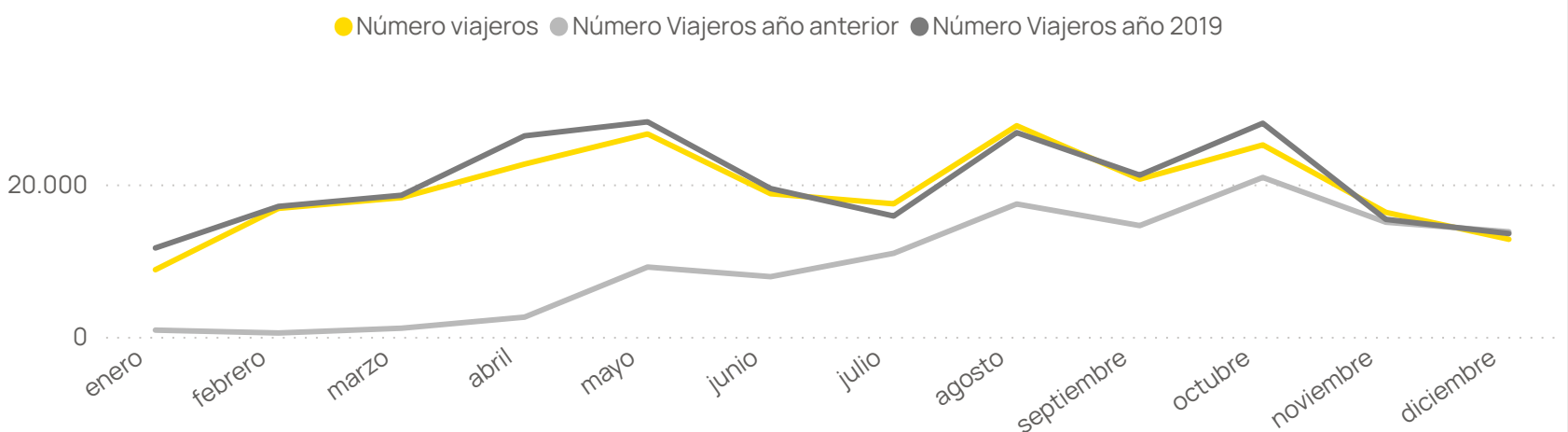
Mes	T.V Interanual	T.V 2019
enero	902,73 %	-24,48 %
febrero	3250,89 %	-1,51 %
marzo	1519,33 %	-1,66 %
abril	777,31 %	-14,06 %
mayo	190,77 %	-5,63 %
junio	137,88 %	-3,49 %
julio	59,28 %	10,12 %
agosto	58,94 %	3,38 %
septiembre	41,73 %	-2,51 %
octubre	20,42 %	-10,15 %
noviembre	8,60 %	5,98 %
diciembre	-7,18 %	-5,54 %
Total	102,11 %	-4,17 %

Número viajeros por categoría EH

● Resto de Categorías ● 5* y 4* Oro ● 3* Oro



Evolución viajeros Francia



Resultados difundidos por el Instituto Nacional de Estadística de las encuestas de ocupación hotelera, índice de precios hoteleros e indicadores de rentabilidad del sector hotelero. Incluye también información sobre la oferta y la demanda de apartamentos turísticos.

Fuente: INE.

PASAJEROS AÉREOS

noviembre de 2022

Llegadas

Mes anterior: **-19,48 %**


33.730

Año anterior: **51,88 %**

Año 2019: **8,11 %**

Acumulado año: **355.064** **141,71 %**

● Resto de países ● Francia



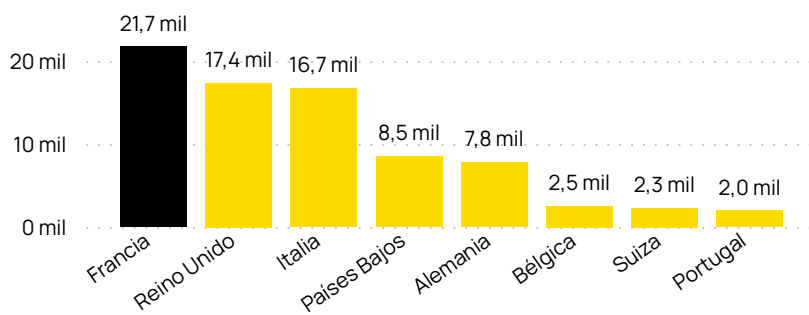
Volumen de pasajeros por vía aérea entre Francia y Sevilla, tanto de forma directa como con escalas.

Fuente: GPA a través de GDS.

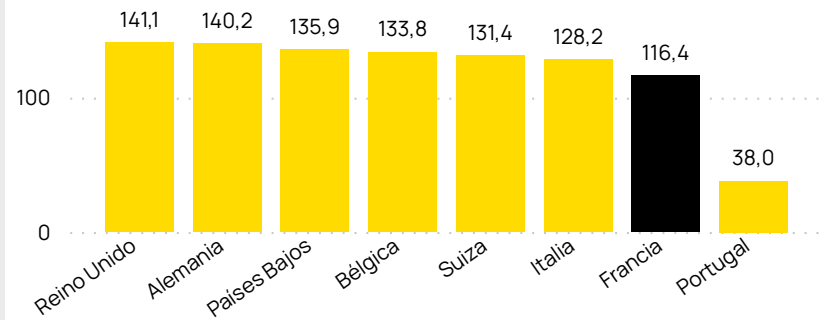
SOSTENIBILIDAD TURÍSTICA

2022 semestre 1

Volumen de CO2 emitido (toneladas)



Emisión de CO2 por pasajero (kg)



El volumen de CO2 emitido por origen representa el volumen total de CO2 emitido a la atmósfera según la procedencia de los vuelos entrantes al destino.

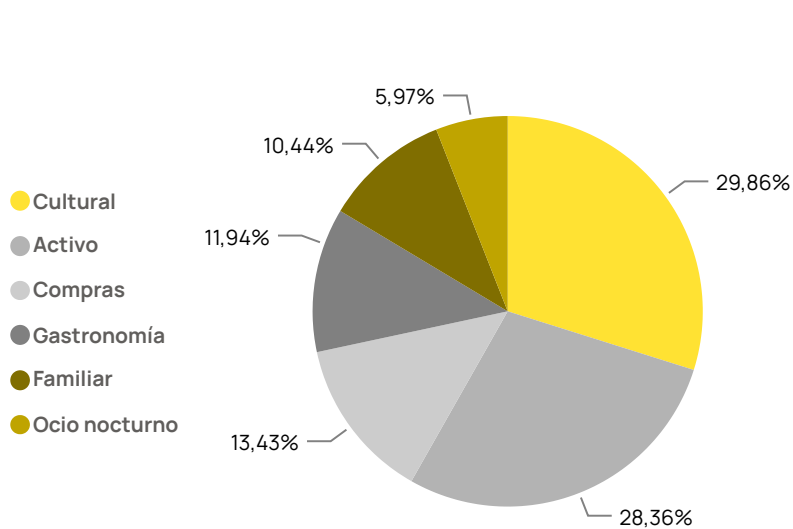
La emisión de CO2 por visitante / plaza aérea (en desarrollo). Volumen de emisiones de carbono que supone la llegada de un pasajero en función de la distancia recorrida desde su origen. Se siguen los criterios marcados por ICAO para el cálculo de CO2 emitido por trayecto y/o por pasajero.

Fuente: Cirium, ICAO

INTERÉS DE LOS PRODUCTOS Y ATRACTIVOS TURÍSTICOS DE FRANCIA

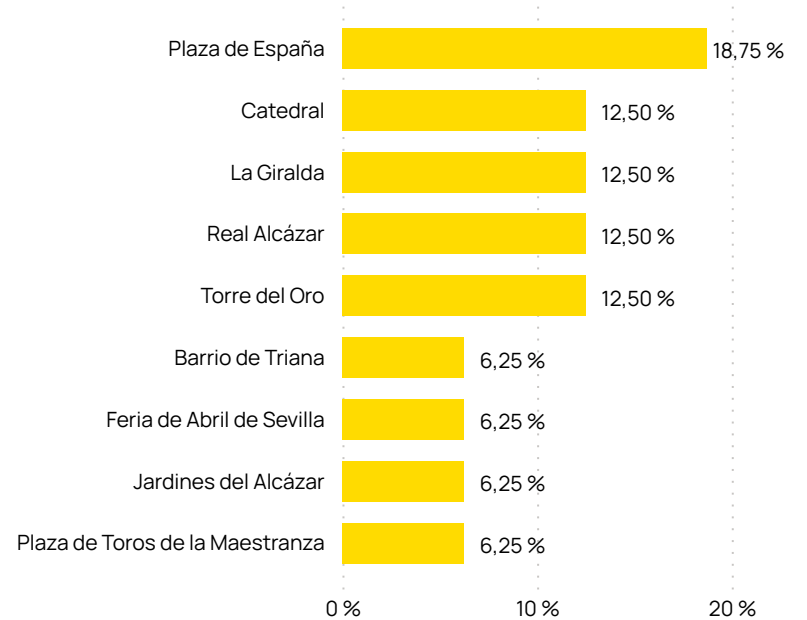
enero de 2023

Distribución de menciones por productos turísticos



enero de 2023

Distribución del interés por atractivo turístico más frecuente



Distribución de intereses por productos turísticos por el mercado francés.

Distribución del interés por atractivo turístico más frecuente, muestra las atracciones o negocios más comentados por el mercado francés.

Fuente: Mabrian

GASTO DE FRANCIA EN DESTINO

diciembre 2021-noviembre 2022

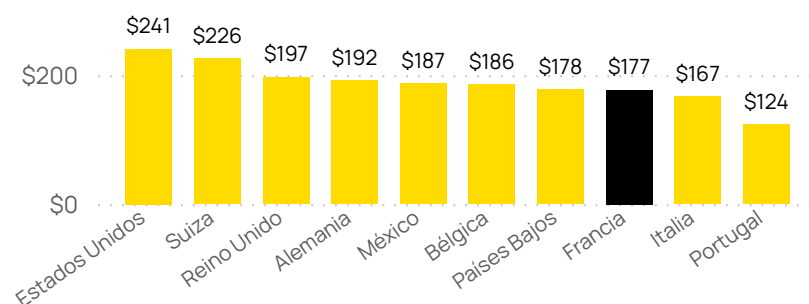
Gasto medio por tarjeta

\$184

Tasa de variación:

-15,10 %

Gasto medio por tarjeta y país



Distribución gasto por categoría para origen Francia



Datos de gasto internacional realizado en Sevilla a través de compras efectuadas en la ciudad con tarjetas Mastercard.

Fuente: Mastercard-Mabrian.