

OFERTA Y DEMANDA TURÍSTICA. ESTABLECIMIENTOS HOTELEROS Y APARTAMENTOS TURÍSTICOS

noviembre de 2022

Viajeros

Mes anterior: **-34,82 %**

10.689

Año anterior: **35,01 %**

Año 2019: **-15,09 %**

Acumulado año: **143.962 311,27 %**

Pernoctaciones

Mes anterior: **-33,01 %**

30.557

Año anterior: **43,64 %**

Año 2019: **-13,23 %**

Acumulado año: **386.032 321,64 %**

Estancia Media

Mes anterior: **2,77 %**

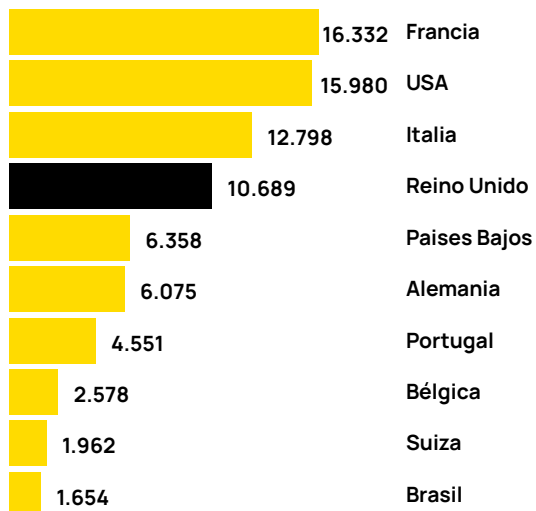
2,86

Año anterior: **6,39 %**

Año 2019: **2,19 %**

Acumulado año: **2,68 2,52 %**

Ranking viajeros internacionales

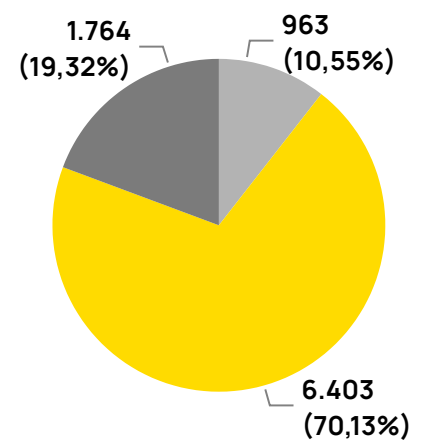


Tasa variación viajeros Reino Unido

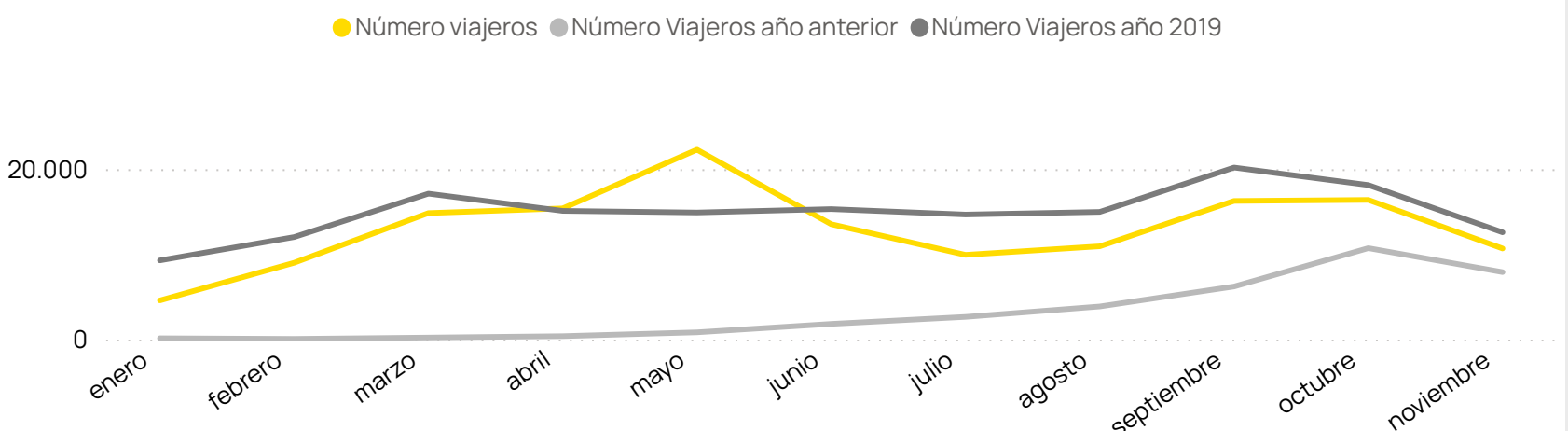
Mes	T.V Interanual	T.V 2019
enero	2789,94 %	-50,55 %
febrero	10383,72 %	-25,08 %
marzo	6114,23 %	-13,31 %
abril	3721,59 %	1,93 %
mayo	2523,18 %	49,46 %
junio	635,29 %	-11,59 %
julio	273,59 %	-32,25 %
agosto	181,73 %	-26,95 %
septiembre	161,31 %	-19,41 %
octubre	52,81 %	-9,61 %
noviembre	35,01 %	-15,09 %
Total	311,27 %	-12,43 %

Número viajeros por categoría EH

● Resto de Categorías ● 5* y 4* Oro ● 3* Oro



Evolución viajeros Reino Unido



Resultados difundidos por el Instituto Nacional de Estadística de las encuestas de ocupación hotelera, índice de precios hoteleros e indicadores de rentabilidad del sector hotelero. Incluye también información sobre la oferta y la demanda de apartamentos turísticos.

Fuente: INE.

PASAJEROS AÉREOS

octubre de 2022

Llegadas

Mes anterior: **15,58 %**

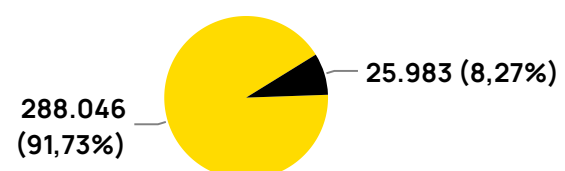
25.983

Año anterior: **90,48 %**

Año 2019: **-9,26 %**

Acumulado año: **195.605 392,79 %**

● Resto de países ● Reino Unido



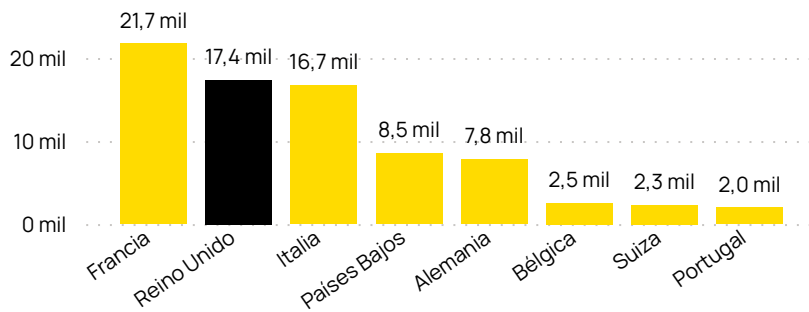
Volumen de pasajeros por vía aérea entre Reino Unido y Sevilla, tanto de forma directa como con escalas.

Fuente: GPA a través de GDS.

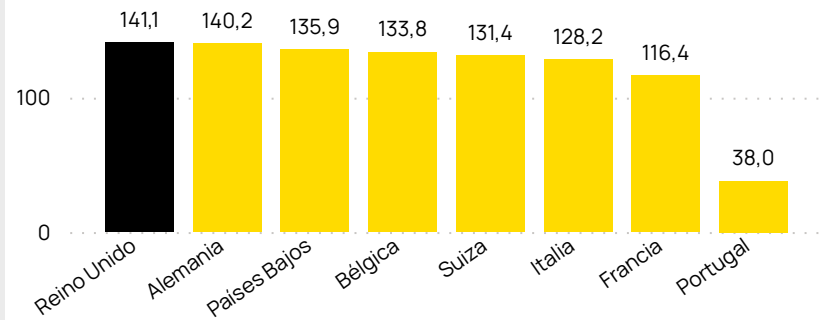
SOSTENIBILIDAD TURÍSTICA

2022 semestre 1

Volumen de CO2 emitido (toneladas)



Emisión de CO2 por pasajero (kg)



El volumen de CO2 emitido por origen representa el volumen total de CO2 emitido a la atmósfera según la procedencia de los vuelos entrantes al destino.

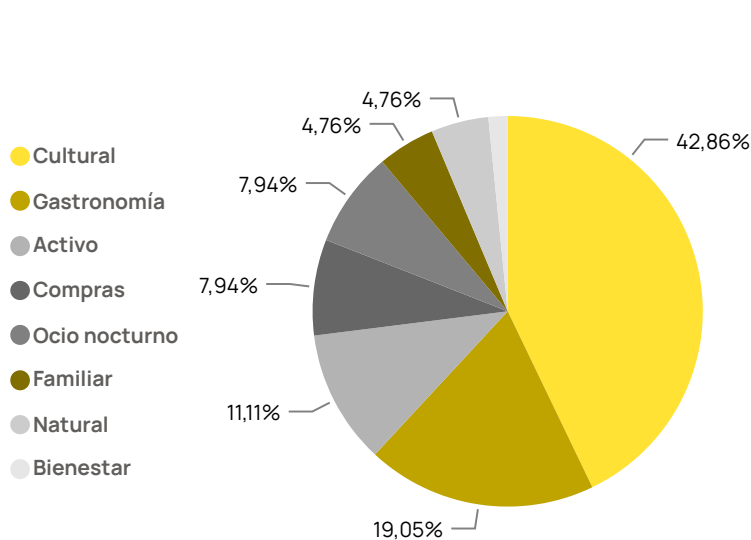
La emisión de CO2 por visitante / plaza aérea (en desarrollo). Volumen de emisiones de carbono que supone la llegada de un pasajero en función de la distancia recorrida desde su origen. Se siguen los criterios marcados por ICAO para el cálculo de CO2 emitido por trayecto y/o por pasajero.

Fuente: Cirium, ICAO

INTERÉS DE LOS PRODUCTOS Y ATRACTIVOS TURÍSTICOS DE REINO UNIDO

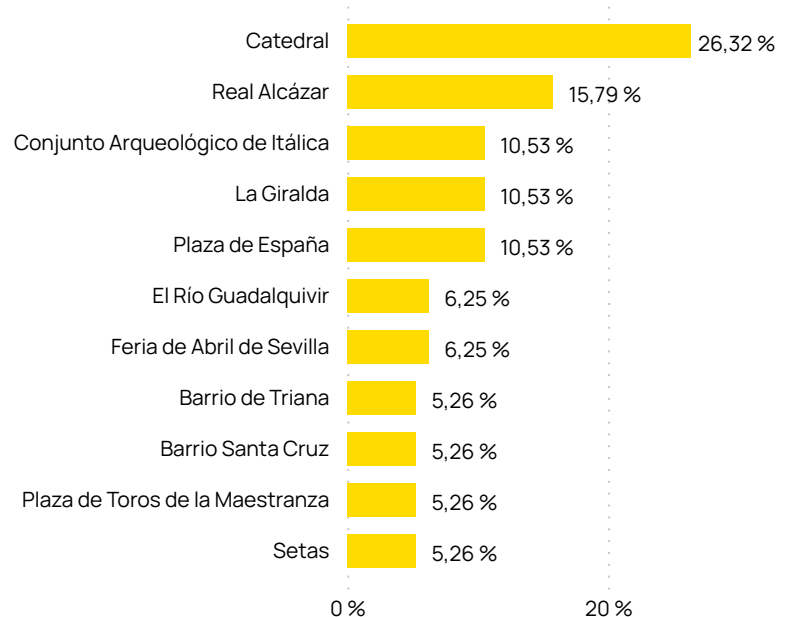
diciembre de 2022

Distribución de menciones por productos turísticos



diciembre de 2022

Distribución del interés por atractivo turístico más frecuente



Distribución de intereses por productos turísticos por el mercado británico

Distribución del interés por atractivo turístico más frecuente, muestra las atracciones o negocios más comentados por el mercado británico.

Fuente: Mabrian

GASTO DE REINO UNIDO EN DESTINO

noviembre 2021-octubre 2022

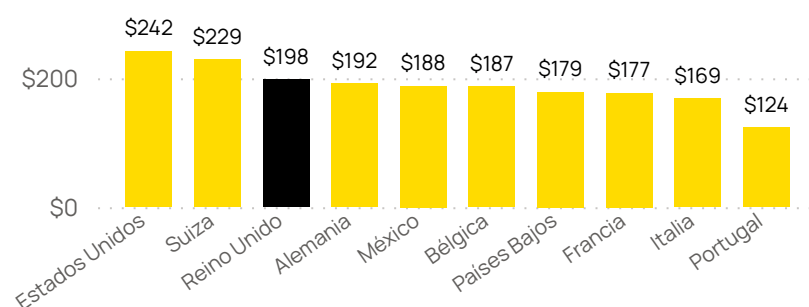
Gasto medio por tarjeta

\$185

Tasa de variación:

-14,40%

Gasto medio por tarjeta y país



Distribución gasto por categoría para origen Reino Unido



Datos de gasto internacional realizado en Sevilla a través de compras efectuadas en la ciudad con tarjetas Mastercard.

Fuente: Mastercard-Mabrian.