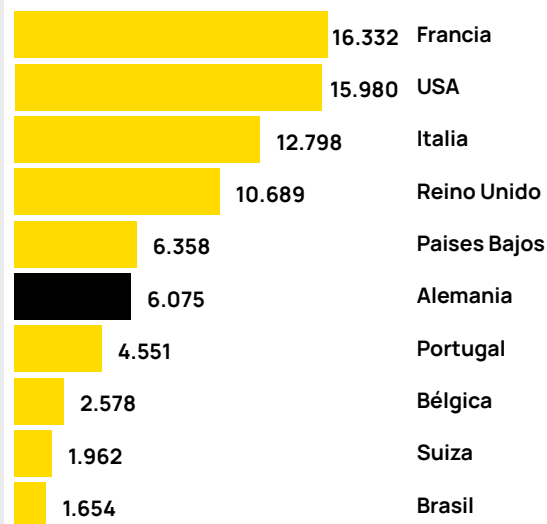


OFERTA Y DEMANDA TURÍSTICA. ESTABLECIMIENTOS HOTELEROS Y APARTAMENTOS TURÍSTICOS

noviembre de 2022

Viajeros	Mes anterior:	-42,22 %	Pernoctaciones	Mes anterior:	-30,70 %	Estancia Media	Mes anterior:	19,94 %
6.075	Año anterior:	1,71 %	16.924	Año anterior:	13,06 %	2,79	Año anterior:	11,16 %
	Año 2019:	-6,73 %		Año 2019:	-5,05 %		Año 2019:	1,80 %
Acumulado año:	82.774	185,45 %	Acumulado año:	196.168	186,72 %	Acumulado año:	2,37	0,44 %

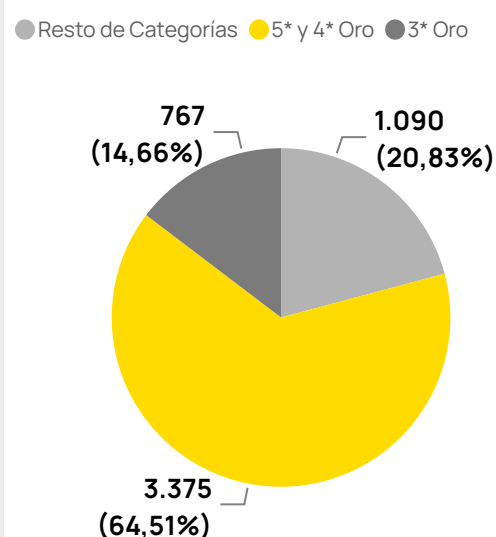
Ranking viajeros internacionales



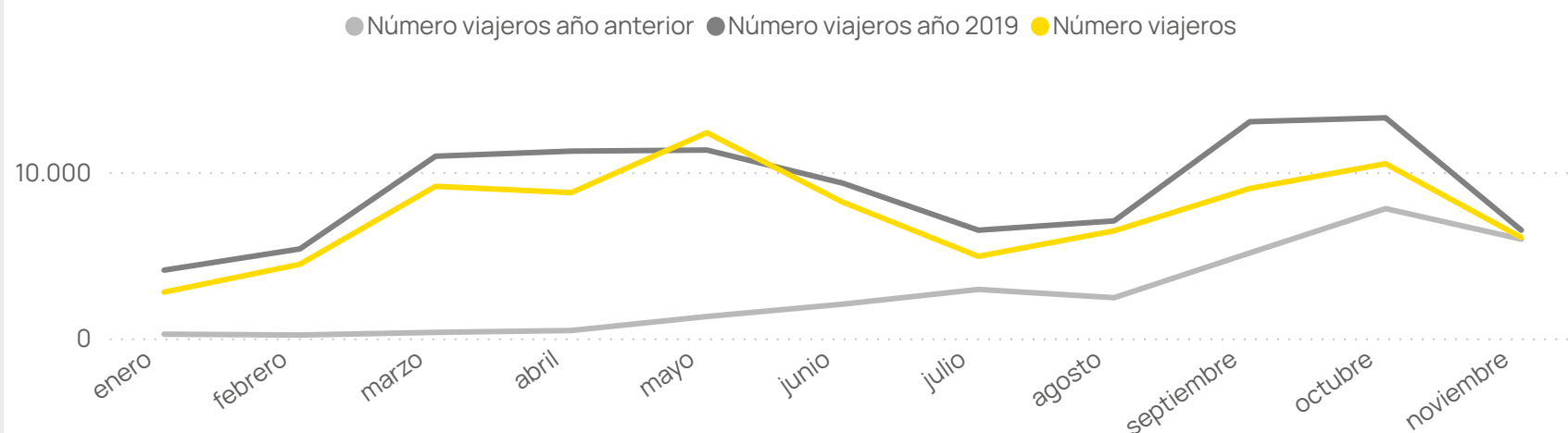
Tasa variación viajeros Alemania

Mes	T.V Interanual	T.V 2019
enero	995,67 %	-32,24 %
febrero	2097,04 %	-17,15 %
marzo	2428,45 %	-16,52 %
abril	1747,16 %	-22,15 %
mayo	839,38 %	9,23 %
junio	298,11 %	-12,22 %
julio	67,59 %	-24,14 %
agosto	164,27 %	-8,47 %
septiembre	75,35 %	-30,82 %
octubre	34,59 %	-20,80 %
noviembre	1,71 %	-6,73 %
Total	185,45 %	-16,23 %

Número viajeros por categoría EH



Evolución viajeros Alemania



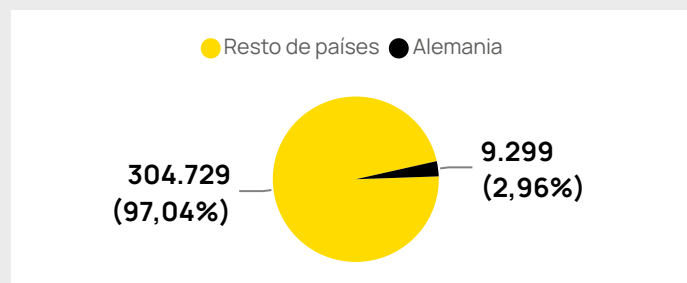
Resultados difundidos por el Instituto Nacional de Estadística de las encuestas de ocupación hotelera, índice de precios hoteleros e indicadores de rentabilidad del sector hotelero. Incluye también información sobre la oferta y la demanda de apartamentos turísticos.

Fuente: INE.

PASAJEROS AÉREOS

octubre de 2022

Llegadas	Mes anterior:	-2,02 %
9.299	Año anterior:	4,07 %
	Año 2019:	-50,72 %
Acumulado año:	93.346	177,52 %



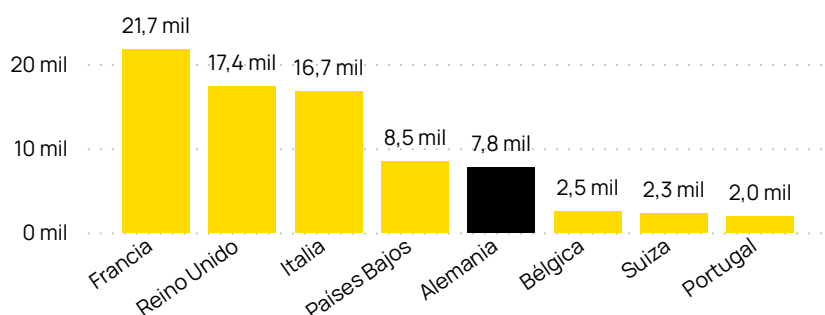
Volumen de pasajeros por vía aérea entre Alemania y Sevilla, tanto de forma directa como con escalas.

Fuente: GPA a través de GDS.

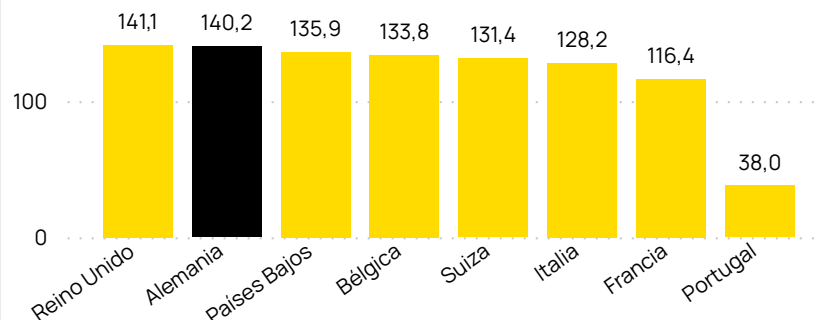
SOSTENIBILIDAD TURÍSTICA

2022 semestre 1

Volumen de CO2 emitido (toneladas)



Emisión de CO2 por pasajero (kg)



El volumen de CO2 emitido por origen representa el volumen total de CO2 emitido a la atmósfera según la procedencia de los vuelos entrantes al destino.

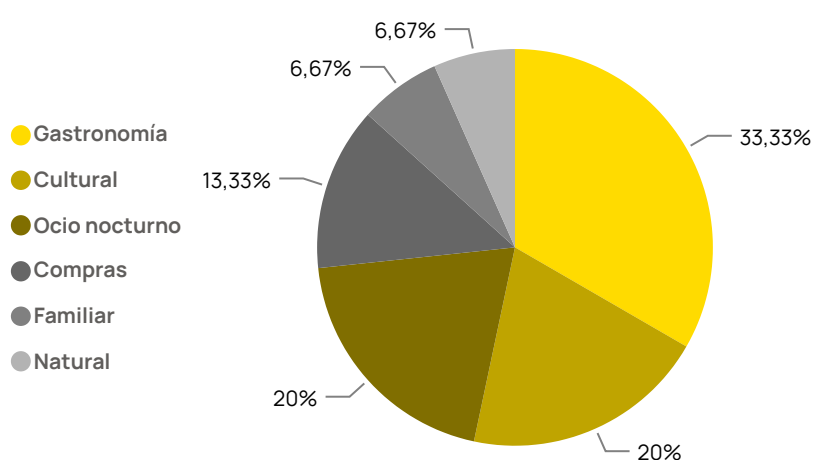
La emisión de CO2 por visitante / plaza aérea (en desarrollo). Volumen de emisiones de carbono que supone la llegada de un pasajero en función de la distancia recorrida desde su origen. Se siguen los criterios marcados por ICAO para el cálculo de CO2 emitido por trayecto y/o por pasajero.

Fuente: Cirium, ICAO

INTERÉS DE LOS PRODUCTOS Y ATRACTIVOS TURÍSTICOS DE ALEMANIA

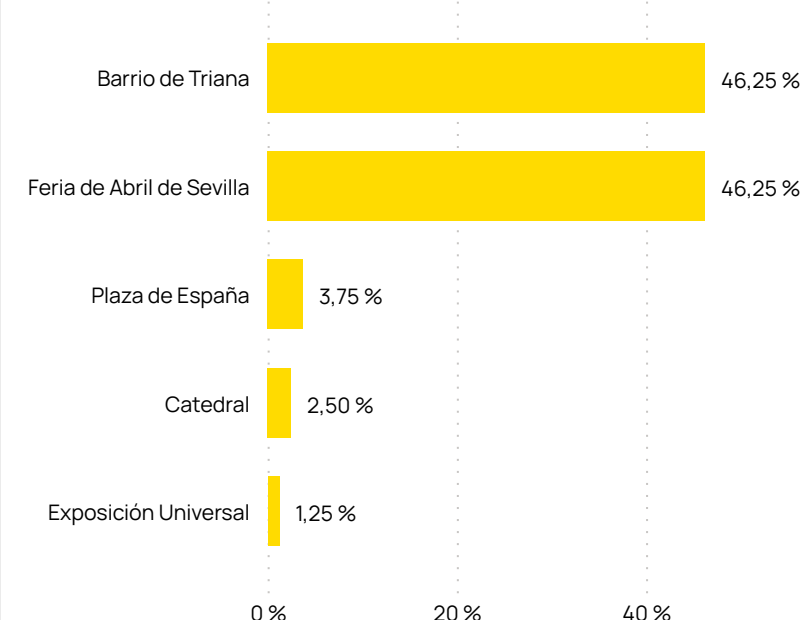
noviembre de 2022

Distribución de menciones por productos turísticos



abril de 2022

Distribución del interés por atractivo turístico más frecuente



Distribución de intereses por productos turísticos por el mercado alemán.

Distribución del interés por atractivo turístico más frecuente, muestra las atracciones o negocios más comentados por el mercado alemán.

Fuente: Mabrian

GASTO DE ALEMANIA EN DESTINO

noviembre 2021-octubre 2022

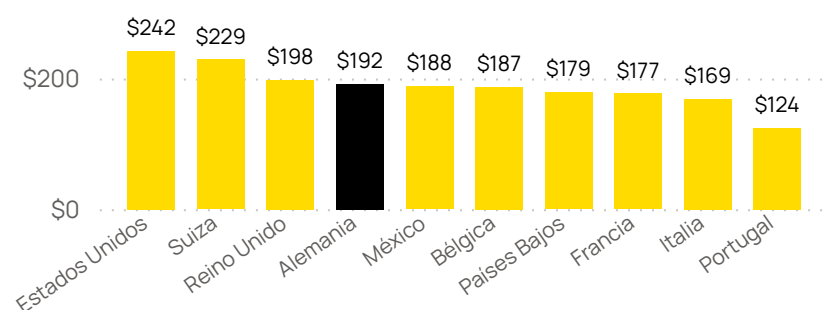
Gasto medio por tarjeta

\$185

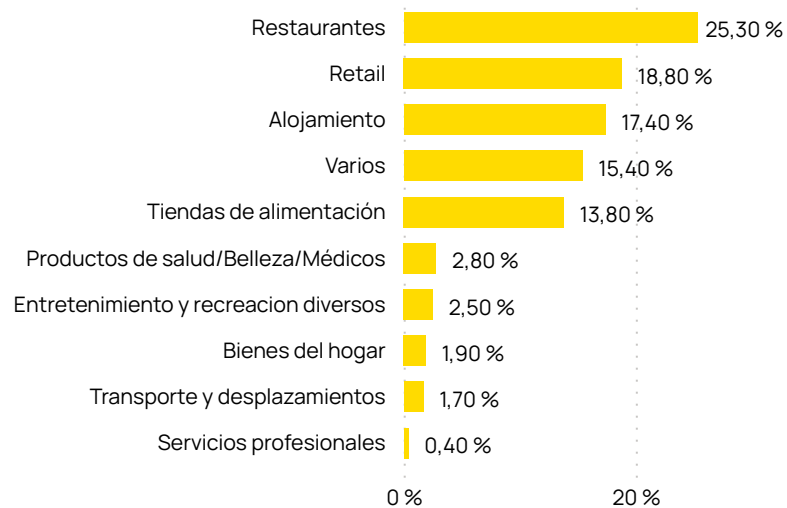
Tasa de variación:

-14,40 %

Gasto medio por tarjeta y país



Distribución gasto por categoría para origen Alemania



Datos de gasto internacional realizado en Sevilla a través de compras efectuadas en la ciudad con tarjetas Mastercard.

Fuente: Mastercard-Mabrian.